

RAVEN

golarka damska

model: EGD001



(produkt dostępny w dwóch wersjach kolorystycznych)

instrukcja obsługi

**Gratulujemy zakupu naszego
Urządzenia i witamy wśród
Użytkowników produktów marki RAVEN!**

Przed włączeniem Urządzenia i rozpoczęciem jego użytkowania uważnie przeczytaj instrukcję i zachowaj ją do wglądu.

Opis golarki damskiej EGD001:







- | | |
|--------------------------------|----------------------|
| 1. Głowica tnąca | 4. Uchwyt |
| 2. Przycisk zwalniania głowicy | 5. Lampka kontrolna |
| 3. Włłącznik/wyłącznik | 6. Gniazdo ładowania |







Przed uruchomieniem golarki damskiej (Urządzenia) i rozpoczęciem jej eksploatacji dokładnie przeczytaj instrukcję obsługi. Stosuj się do instrukcji obsługi przy każdym użyciu Urządzenia. Producent nie bierze odpowiedzialności za szkody wynikające z niewłaściwego lub niezgodnego z instrukcją użycia Urządzenia. Niewłaściwe lub niezgodne z instrukcją użycie Urządzenia stwarza niebezpieczeństwo dla życia lub zdrowia.

ZALECENIA BEZPIECZEŃSTWA

- Przed użyciem Urządzenia należy przeczytać dokładnie instrukcję.
- Prosimy zachować instrukcję obsługi Urządzenia na przyszłość. W razie przekazania Urządzenia innej osobie należy dołączyć do niego niniejszą instrukcję.
- Urządzenie może być używane przez dzieci w wieku powyżej 8 lat i osoby o ograniczonej sprawności fizycznej, sensorycznej czy umysłowej, a także osoby o braku doświadczenia lub znajomości sprzętu pod warunkiem, że odbywa się to pod nadzorem osoby odpowiadającej za ich bezpieczeństwo lub zgodnie z instrukcją bezpiecznego użytkowania, ze zrozumieniem zagrożeń.
- Dzieci nie mogą bawić się Urządzeniem. Dzieci nie zdają sobie sprawy z niebezpieczeństw, które mogą powstać podczas używania urządzeń elektrycznych.

- 
- 
- Czyszczenie i konserwacja Urządzenia nie mogą być wykonane przez dzieci bez nadzoru osoby dorosłej.
 - Zawsze odłącz Urządzenie od źródła zasilania, jeśli znajduje się bez nadzoru oraz przed montażem, demontażem lub czyszczeniem.
 - Urządzenie jest przeznaczone tylko do użytku domowego.
 - Urządzenie jest ładowane elektrycznie za pomocą znajdującej się w zestawie ładowarki, prądem zmiennym o napięciu 100–240 V~ 50/60 Hz. Przed podłączeniem Urządzenia do gniazdka sieci elektrycznej sprawdź, czy parametry sieci odpowiadają powyższym wymaganiom.
 - Nie zanurzaj Urządzenia, przewodu zasilającego ani ładowarki w wodzie lub innej cieczy. Zanurzenie w wodzie lub innej cieczy może spowodować porażenie prądem.
 - Przed przystąpieniem do eksploatacji należy dokładnie rozwinąć przewód zasilający.
 - Uważaj, żeby przewód zasilający nie stykał się z ostrymi krawędziami ani gorącymi powierzchniami, może to spowodować uszkodzenie przewodu zasilającego.
 - Regularnie sprawdzaj, czy przewód zasilający nie jest uszkodzony. Jeśli przewód zasilający jest uszkodzony, musi zostać wymieniony przez producenta, autoryzowany serwis lub wykwalifikowaną osobę w celu uniknięcia zagrożenia lub obrażenia.
 - Nie używaj ładowarki z uszkodzonym przewodem zasilającym.
- 
- 
- 
- 

- 
- 
- Nie wolno pozostawiać Urządzenia bez nadzoru, gdy jest podłączone do sieci elektrycznej.
 - Nie używaj Urządzenia, jeżeli wykazuje ono jakiegokolwiek oznaki uszkodzenia lub jeżeli zostało upuszczone na podłogę.
 - Wyciągaj wtyczkę Urządzenia z gniazdka elektrycznego:
 - po każdym użyciu Urządzenia,
 - w przypadkach jakichkolwiek podejrzeń dotyczących nieprawidłowego działania Urządzenia,
 - przed czyszczeniem i konserwacją Urządzenia.
 - Wyjmując wtyczkę Urządzenia z gniazdka elektrycznego, należy zachować szczególną ostrożność i nie należy ciągnąć za przewód zasilający, lecz bezpośrednio za wtyczkę, przytrzymując drugą ręką gniazdko elektryczne.
 - Nie dotykaj Urządzenia podłączonego do sieci elektrycznej oraz gniazdek elektrycznych mokrymi rękami.
 - Nie wystawiaj Urządzenia na działanie deszczu lub wilgoci.
 - Nie próbuj zdejmować części obudowy ani wkładać żadnych przedmiotów do wnętrza Urządzenia.
 - **Uwaga!** Nie należy używać Urządzenia podłączonego do zasilania w pobliżu wody, nad wanną, basenem, pod prysznicem, nad umywalką lub innym zbiornikiem wodnym.
 - Nie wolno używać Urządzenia w przypadku zapaleń skóry.
 - **Uwaga!** Urządzenie należy utrzymywać w stanie suchym.
- 
- 

Używanie Urządzenia w sposób i w celu sprzecznym z instrukcją obsługi może stanowić zagrożenie dla zdrowia oraz życia.



ZALECENIA OBSŁUGI

PRZED PIERWSZYM UŻYCIEM

1. Ostrożnie wypakuj Urządzenie i usuń wszystkie elementy opakowania.
2. Upewnij się, czy Urządzenie, ładowarka i przewód zasilający nie noszą śladów uszkodzeń oraz są sprawne.
3. Przed pierwszym użyciem urządzenia naładuj w pełni akumulator.

INSTRUKCJA OBSŁUGI

ŁADOWANIE

1. Całkowicie rozwiń przewód USB.
2. Włóż końcówkę przewodu w gniazdo ładowania.
3. Włóż końcówkę USB do gniazda USB (w komputerze, laptopie, liście zasilającej) lub wsuń do ładowarki, którą następnie podłącz do gniazdka elektrycznego.
4. O ładowaniu informuje czerwona lampka kontrolna. Pełne ładowanie powinno wynosić maksymalnie 2 godziny. Lampka kontrolna zgaśnie po naładowaniu akumulatorów.
5. Po zakończeniu ładowania wyjmij przewód z gniazda USB i odłącz od golarki.

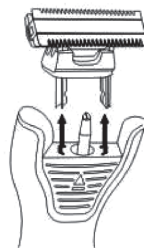
Uwaga! Podczas ładowania nie można korzystać z Urządzenia.

ZASILANIE AKUMULATOROWE

1. Wciśnij włącznik/wyłącznik. Urządzenie zacznie pracować.
2. Maksymalny czas pracy przy pełnym naładowaniu akumulatora wynosi około 1 godziny. Czas pracy jest zależny od obciążenia Urządzenia.
3. Po zakończeniu pracy z Urządzeniem wyłącz je, wciskając ponownie włącznik/wyłącznik.

WYMIANA GŁOWICY

1. W zestawie znajdując się zapasowa głowica.
2. Aby zmienić głowicę, należy wcisnąć przycisk zwalniania głowicy i wyjąć ją.
3. Nową głowicę należy wsunąć w otwory i docisnąć aż do zablokowania.





WSKAZÓWKI I PORADY

1. Przed goleniem zaleca się umyć skórę w ciepłej wodzie.
2. Nie przyciskaj golarki zbyt mocno do skóry ani nie przesuwaj jej zbyt gwałtownie. Nie spowoduje to lepszego ogolenia, a szybsze zużycie golarki.
3. Nie używaj golarki zbyt długo w jednym miejscu, żeby nie doprowadzić do uszkodzenia naskórka.
4. Ze względów higienicznych golarka powinna być stosowana przez jedną osobę.
5. Nie używaj Urządzenia w przypadku zapaleń skóry.

CZYSZCZENIE I KONSERWACJA


1. Przed przystąpieniem do czyszczenia Urządzenia wyłącz je z gniazdka USB.
2. Obudowę Urządzenia należy czyścić delikatną szmatką.
3. Głowicę tnącą należy czyścić po każdym użyciu:
 - a) Zdmuchnij resztki włosów z głowicy lub oczyść za pomocą szczoteczki.
 - b) Oplucz głowicę pod bieżącą wodą.
 - c) Ostrożnie strząśnij resztki wody i pozostaw Urządzenie do wyschnięcia.

- 
- 
4. Głowica tnąca podlega normalnemu zużyciu i nie jest objęta gwarancją. Można ją zamówić za pośrednictwem strony internetowej www.euro.com.pl. Zaleca się wymianę głowicy co 4–6 miesięcy w zależności od stopnia jej zużycia.


Uwaga!

Do mycia obudowy nie używaj silnych detergentów w postaci emulsji, mleczka, pasty itp. ani materiałów ściernych, które mogą m.in. usunąć naniesione informacyjne symbole graficzne, takie jak podziałki, oznaczenia, znaki ostrzegawcze itp.

Uwaga!



Nie zanurzaj Urządzenia, ładowarki, przewodu zasilającego ani jego wtyczki w wodzie lub innych płynach. Nieprzestrzeganie zasad użytkowania i konserwacji Urządzenia zawartych w instrukcji obsługi może prowadzić do jego uszkodzenia, nieprawidłowego funkcjonowania oraz skrócenia okresu jego eksploatacji.



PRZECHOWYWANIE I TRANSPORT

1. Przed schowaniem Urządzenia należy je wyczyścić.
2. Urządzenie należy przechowywać i transportować w opakowaniu zabezpieczającym przed wilgocią, kurzem i uszkodzeniami mechanicznymi.
3. Urządzenie należy przechowywać w miejscach niedostępnych dla dzieci.

DANE TECHNICZNE

Model: EGD001

Nazwa: RAVEN

Produkt: golarka damska

Ładowarka:

Parametry wejściowe 100–240 V~ 50/60 Hz 0,2 A

Parametry wyjściowe 5 V DC 1 A

Akumulator: Li-Ion 3,2 V DC 500 mAh

Czas ładowania: maks. 2 godziny

Czas pracy: maks. 60 min

Klasa ochronności golarki: trzecia (zasilanie bardzo niskim napięciem)

Klasa ochronności ładowarki: druga (wzmocniona izolacja)

Zestaw: golarka damska, ładowarka, przewód USB, zapasowa głowica, szczoteczka, olejek, instrukcja obsługi z kartą gwarancyjną



DEKLARACJA CE

Urządzenie zostało zaprojektowane, wyprodukowane i wprowadzone na rynek zgodnie z wymaganiami dyrektyw 2014/35/UE (LVD), 2014/30/UE (EMC) oraz 2009/125/WE (ERP) i dlatego wyrób został oznakowany znakiem CE oraz została wystawiona dla niego deklaracja zgodności udostępniana organom nadzorującym rynek.

PRAWIDŁOWA UTYLIZACJA PRODUKTU



Takie oznakowanie informuje, że sprzęt ten po okresie jego użytkowania nie może być umieszczany łącznie z innymi odpadami pochodzącymi z gospodarstwa domowego.

Użytkownik jest zobowiązany do oddania Urzędzenia prowadzącym zbieranie zużytego sprzętu elektrycznego i elektronicznego. Prowadzący zbieranie, w tym lokalne punkty zbiórki, sklepy oraz gminne jednostki tworzą odpowiedni system umożliwiający oddanie tego sprzętu.

Właściwe postępowanie ze zużytym sprzętem elektrycznym i elektronicznym przyczynia się do uniknięcia szkodliwych dla zdrowia i środowiska naturalnego konsekwencji, wynikających z obecności składników niebezpiecznych oraz niewłaściwego składowania i przetwarzania takiego sprzętu.

W Urzędzeniu ograniczono niektóre substancje mogące negatywnie oddziaływać na środowisko w okresie użytkowania tego produktu oraz po jego zużyciu.

UTYLIZACJA ZUŻYTYCH AKUMULATORÓW

Częścią Urządzenia są akumulatory litowo-jonowe. Akumulatory i baterie zawierają substancje szkodliwe dla środowiska naturalnego. Przed wyrzuceniem lub oddaniem urządzenia do punktu zbiórki surowców wtórnych należy pamiętać o ich wyjęciu. Akumulatory i baterie należy wyrzucać w wyznaczonych punktach zbiórki surowców wtórnych. W przypadku problemów z wyjęciem akumulatora lub baterii urządzenie można dostarczyć do centrum serwisowego, którego pracownicy wyjmą i usuną akumulator lub baterię w sposób bezpieczny dla środowiska naturalnego.



Symbol ten oznacza, że elementy opakowania nim oznaczone nadają się do recyklingu. Po rozpakowaniu Urządzenia prosimy o usunięcie elementów jego opakowania w sposób niezagrażający środowisku.

SPECYFIKACJA TECHNICZNA ZASILACZA ZEWNĘTRZNEGO

Nazwa lub znak towarowy producenta, numer rejestru handlowego i adres	Ningbo KAM HOI Electronic Appliance Co., Ltd. Sanfengqiao, South-West Street, Yuyao, 315408 Zhejiang, China
Identyfikator modelu	EGD001 / nr fabr. KH6-050100EUL
Napięcie wejściowe	100-240 V~
Wejściowa częstotliwość prądu przemiennego	50/60 Hz
Napięcie wyjściowe	5 V ---
Prąd wyjściowy	1.0 A
Moc wyjściowa	5.0 W
Średnia sprawność podczas pracy	75.10 %
Sprawność przy niskim obciążeniu (10 %)	nie dotyczy
Zużycie energii w stanie bez obciążenia	0.08 W



NOTATKI

.....
.....
.....
.....
.....
.....
.....
.....
.....
.....
.....
.....
.....
.....
.....
.....
.....
.....
.....
.....
.....
.....
.....
.....
.....
.....
.....
.....
.....
.....
.....
.....
.....
.....
.....
.....
.....
.....
.....
.....
.....
.....
.....
.....
.....
.....
.....
.....



RAVEN

NAZWA SPRZĘTU

golarka damska

TYP / MODEL

EGD001

NR PARTII

DATA SPRZEDAŻY

NR RACHUNKU

PODPIS I PIECZĄTKA
SPRZEDAWCY

--

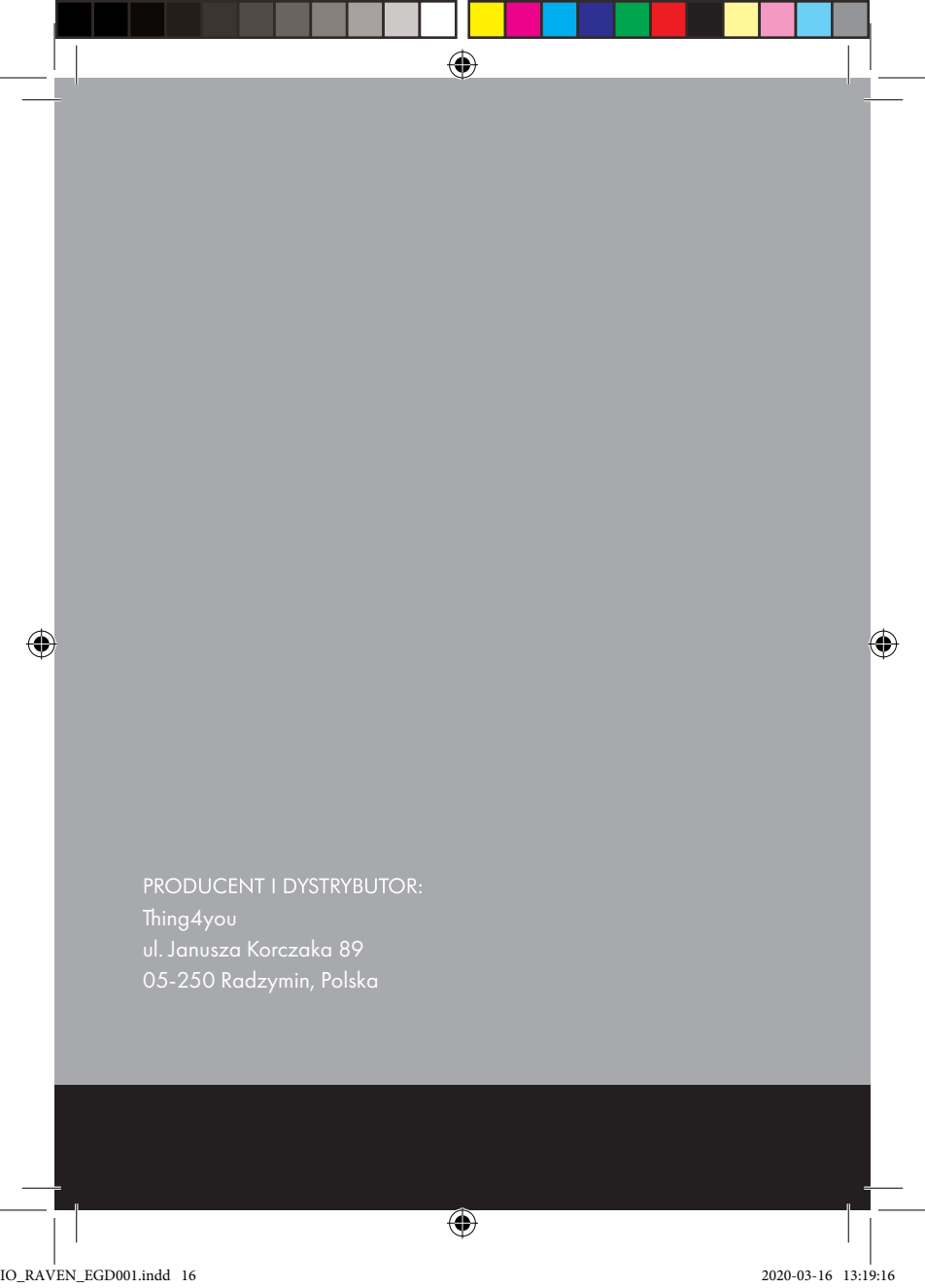
karta gwarancyjna

WARUNKI GWARANCJI

- 1. Thing4you z siedzibą w Radzyminie, adres: ul. Janusza Korczaka 89, 05-250 Radzymin, Polska, udziela nabywcy golarki damskiej RAVEN EGD001 (Produkt) 24-miesięcznej gwarancji na wolne od wad funkcjonowanie Produktu, licząc od daty jego nabycia przez nabywcę. Paragon lub faktura, wystawione przez sprzedawcę, potwierdzają datę nabycia Produktu.**
2. Gwarancja obowiązuje i jest stosowana na terytorium Rzeczypospolitej Polskiej.
3. Gwarant, w zakresie udzielonej gwarancji, zobowiązuje się usunąć na własny koszt wszelkie wady Produktu, z wyjątkiem wymienionych w pkt 6 i 7 poniżej. Usunięcie wad będzie następować poprzez wymianę wadliwego Produktu na nowy, wolny od wad, w możliwie najkrótszym czasie, jednakże nie dłuższym niż 14 dni.
4. W celu skorzystania z gwarancji nabywca jest zobowiązany zgłosić wadliwość Produktu w punkcie sprzedaży, w którym Produkt został nabyty, oraz dostarczyć tam wadliwy Produkt. Przeznaczony do wymiany Produkt powinien zostać dostarczony kompletny oraz z załączoną kartą gwarancyjną.
5. Produkt wolny od wad zostanie, na koszt Gwaranta, dostarczony do punktu sprzedaży, w którym Produkt został nabyty, w terminie określonym w pkt 3 powyżej.
6. Gwarancja nie obejmuje wad Produktu spowodowanych przez nabywcę (tzw. uszkodzeń mechanicznych) lub wynikających z:
 - użytkowania Produktu i jego instalacji w sposób niezgodny z instrukcją obsługi,
 - niekompletności reklamowanego Produktu,
 - niezgodności Produktu i dowodu zakupu i/lub gdy ze zniszczenia i nieczytelności zawartych w nim danych,
 - przechowywania i konserwacji Produktu w sposób niewłaściwy i sprzeczny z wytycznymi zawartymi w instrukcji obsługi,
 - napraw lub przeróbek Produktu wykonywanych przez osoby nieuprawnione,
 - dostania się do wnętrza płynów lub ciał obcych na skutek używania Produktu w sposób niezgodny z instrukcją obsługi,
 - uszkodzenia Produktu z przyczyn zewnętrznych: zjawiska atmosferyczne, wyładowania elektryczne, spięcia w sieci zasilającej itp.
 - użytkowania Produktu do celów prowadzenia działalności gospodarczej lub w zastosowaniach przemysłowych.
7. Gwarancja nie obejmuje także czynności przewidzianych w instrukcji obsługi, do których wykonania zobowiązany jest nabywca we własnym zakresie i na własny koszt, np. zainstalowania Produktu, konserwacji Produktu.
8. Postanowienia gwarancji nie wyłączają, nie ograniczają ani nie zawieszają uprawnień nabywców (konsumentów), wynikających z powszechnie obowiązujących przepisów prawa, w tym przepisów o rękojmi za wady rzeczy sprzedanej.
9. Karta gwarancyjna jest ważna, jeżeli posiada podpis sprzedawcy i datę sprzedaży potwierdzoną pieczętką firmy lub jednostki handlowej oraz podpis klienta. Karta gwarancyjna nie może zawierać skreśleń ani poprawek.
10. Duplikat karty gwarancyjnej może być wydany na pisemną prośbę po przedstawieniu przez użytkownika dowodu zakupu.
11. Uzyskanie szczegółowych informacji na temat Produktu, w tym zasad i trybu postępowania gwarancyjnego, jest możliwe pod numerem telefonu 22 560 67 27 lub adresem e-mail serwis@thing4you.pl, w dni robocze.

Akceptuję warunki niniejszej gwarancji

.....
(czytelny podpis kupującego)



PRODUCENT I DYSTRYBUTOR:

Thing4you

ul. Janusza Korczaka 89

05-250 Radzymin, Polska