

Kontroler w kształcie bębna do gier Taiko no Tatsujin
do konsoli PlayStation®5, PlayStation®4 i komputerów z systemem Windows*

Instrukcja obsługi

Dziękujemy za zakup tego produktu.
Przed użyciem tego produktu należy uważnie przeczytać instrukcję.
Przeczytaną instrukcję obsługi należy zachować do użytku w przyszłości.

*Zgodność z PC nieprzetestowana i niezatwierdzona przez Sony Interactive Entertainment.

Ten produkt jest specjalnie zaprojektowany i przeznaczony do użytku w grach „Taiko no Tatsujin” .

Więcej informacji
znajduje się na stronie.

<https://hori.co.uk/spf-042e/>



Potrzebujesz pomocy z tym
produktem? Odwiedź tę witrynę
internetową, aby uzyskać pomoc.

<https://hori.co.uk/spf-042e/support/>



Poradnik szybkiego uruchamiania



Przed użyciem tego produktu należy uważnie przeczytać instrukcję.

- Należy sprawdzić, czy oprogramowanie systemu konsoli jest zaktualizowane do najnowszej wersji.

Konsole PlayStation®5

1. Wybierz „Ustawienia” → „System” .
2. Wybierz „Oprogramowanie systemu” → „Aktualizacja i ustawienia oprogramowania systemu” .
Jeśli dostępna jest nowa aktualizacja, pojawi się komunikat „Dostępna aktualizacja” .
3. Wybierz „Zaktualizuj oprogramowanie systemu” , aby zaktualizować oprogramowanie.

Konsole PlayStation®4

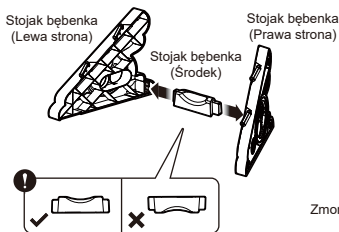
1. Wybierz „Ustawienia” → „Aktualizacja oprogramowania systemu” .
2. Jeśli dostępna jest nowa aktualizacja, wykonaj instrukcje na ekranie, aby zaktualizować oprogramowanie.

1

Zmontować stojak bębna i przymocować kontroler w kształcie bębna taiko.

- ⚠ Zawsze używać tego produktu wyłącznie po połączeniu bębna ze stojakiem.
- ⚠ Uważać, aby nie zranić się w palce podczas montażu.
- ⊘ Nie stawiać ani nie używać produktu na następujących powierzchniach:
 - Niestabilna
 - Delikatna (np. szkło)
 - Ogrzewana
 - W pobliżu konsoli

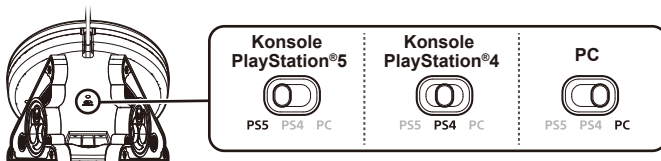
a Zmontować stojak bębna.



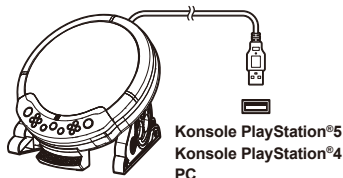
b Włożyć bolce stojaka bębna w cztery otwory w tylnej ścianie kontrolera w kształcie bębna taiko.



2 Przewrócić systemowy przełącznik wyboru w odpowiednie położenie.



3 Podłączyć kabel do urządzenia.

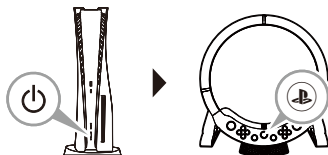


Uważnie sprawdzić orientację wtyczki USB przed jej podłączeniem.

1 Aby uniknąć nieprawidłowego działania produktu, należy przestrzegać poniższych instrukcji.

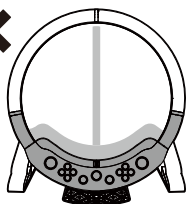
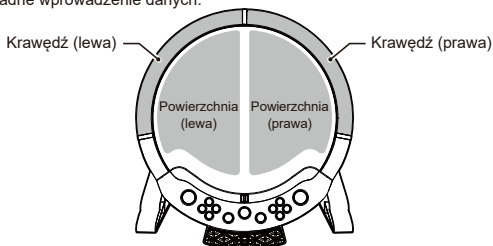
- Nie należy używać produktu z hubem USB ani z przedłużaczem.
- Nie podłączać/odłączać odbiornika ani kabla modułowego w czasie grania.
- Nie korzystać z kontrolera w kształcie bębna taiko podczas wykonywania następujących czynności:
 - Podczas podłączania produktu do konsoli PS5®, konsoli PS4™, komputera
 - Podczas włączania konsoli PS5®, konsoli PS4™, komputera
 - Podczas wybudzania konsoli z trybu spoczynku

4 Włączyć konsolę i zalogować się z użyciem kontrolera w kształcie bębna taiko, wciskając przycisk (PS) na kontrolerze w kształcie bębna taiko.




Uwagi dotyczące rozgrywki

- Podczas grania w pobliżu innych osób uważać, aby nie uderzyć ich pałkami. Nie machać ani nie rzucać pałkami.
- Nie uderzać w bębenek z nadmierną siłą, ponieważ może to spowodować usterkę lub obrażenia ciała.
- Podczas przechowywania produktu nie należy niepotrzebnie obciążać jego górnej części lub krawędzi. Może to spowodować uszkodzenie czujników.
- Poniższy obrazek przedstawia miejsce, w które należy uderzyć bęben podczas gry. Prosimy o dokładne wprowadzenie danych.

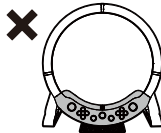


Uderzenia w linię środkową, okolice przycisków oraz dolną krawędź nie są wykrywane.


- Nie uderzać w następujące miejsca bębna, ponieważ może to spowodować usterkę lub uszkodzenia:



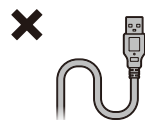
Zacieniony obszar (tył i boki)



W okolicy przycisków kontrolera w kształcie bębna taiko



Stojak bębna



Kabel i złącze



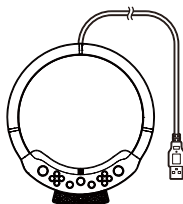
Przeestroga

**Rodzice/opiekunowie:
należy uważnie przeczytać poniższe informacje.**

Nieprzeestrożenie poniższych instrukcji może spowodować obrażenia ciała lub uszkodzenie tego produktu/sprzętu.

- Nigdy nie pozwalaj dziecom na używanie tego produktu, jeśli nie znajdują się pod nadzorem osoby dorosłej.
- Ten produkt jest przeznaczony wyłącznie do użytku w pomieszczeniach.
- Prosimy o robienie 10-15 minutowych przerw co godzinę gry.
- Zaprzestać korzystania z tego produktu w razie odczucia zmęczenia, dyskomfortu lub bólu dłoni, nadgarstków, ramion lub łokci. Jeśli ból utrzymuje się, skontaktować się z lekarzem.
- Nie używać tego produktu, jeśli odczuwa się zmęczenie.
- Nie należy używać kontrolera bębnow Taiko ani pałek perkusyjnych Taiko niezgodnie z ich przeznaczeniem. Ponadto nie należy używać pałek perkusyjnych Taiko innych niż dołączone do zestawu. Nie ponosimy odpowiedzialności za jakiegokolwiek wypadki lub uszkodzenia spowodowane użytkowaniem niezgodnym z przeznaczeniem.
- Podczas korzystania z tego produktu należy trzymać się z dala od konsoli, aby nie przenosić na nią wibracji.
- Nie pozwalać dzieciom na wkładanie pałek do gry na taiko do ust lub na ich gryzienie.
- Dopilnować, aby bębenek był solidnie przymocowany do stojaka przed rozpoczęciem rozgrywki. Jeśli stojak bębna się poluzuje, ponownie przymocować go podczas grania.
- Przenosząc kontroler w kształcie bębna taiko, trzymać go oburącz. Nie chwycić i nie przenosić za kabel lub stojak bębna.
- Nie wkładać dłoni ani palców w szczelinę między kontrolerem w kształcie bębna taiko a stojakiem bębna.
- Należy uważać, aby nie nadepnąć na ten produkt.
- Nie łączyć tego produktu z innymi produktami.
- Kontroler w kształcie bębna taiko i stojak bębna są dostarczane w zestawie. Jeśli ma się więcej takich zestawów, uważać, aby nie mieszać kontrolerów w kształcie bębna taiko i stojaków bębnow z różnych zestawów.
- Długi przewód. Niebezpieczeństwo uduszenia.
- Produkt należy przechowywać w miejscu niedostępnym dla małych dzieci i niemowląt. W przypadku połknięcia jakichkolwiek małych części należy natychmiast zasięgnąć pomocy medycznej.
- Trzymać produkt z dala od zakurzonych lub wilgotnych miejsc.
- Nie przykładać siły uderzenia lub ciężaru do produktu.
- Nie używać tego produktu, jeśli został uszkodzony lub zmodyfikowany.
- Produkt należy chronić przed zamoczeniem. Może ono skutkować porażeniem prądem elektrycznym lub wadliwym działaniem.
- Nie umieszczać tego produktu w pobliżu źródeł ciepła ani nie zostawiać go przez dłuższy czas w bezpośrednim świetle słonecznym. Przegrzanie może skutkować nieprawidłowym działaniem.
- Nie dotykać metalowych części wtyku USB.
- Nie należy używać produktu z hubem USB ani z przedłużaczem. Produkt może wówczas nie działać poprawnie.
- Nie ciągnąć za kabel w celu odłączenia kontrolera od konsoli. Takie postępowanie może spowodować pęknięcie lub inne uszkodzenie kabla.
- Uważać, aby nie zahaczyć stopą o kabel. Takie zdarzenie może spowodować obrażenia ciała lub uszkodzenie kabla.
- Nie ciągnąć gwałtownie za przewód produktu ani nie zginać go.
- Nie demontować, modyfikować ani próbować naprawiać tego produktu.
- Jeśli produkt wymaga czyszczenia, należy używać wyłącznie miękkiej, suchej ściereki. Nie używać żadnych środków chemicznych, takich jak benzen lub rozcieńczalnik.
- Należy zachować opakowanie, ponieważ zawiera ważne informacje.
- Należy zachować niniejszą instrukcję do wykorzystania w przyszłości.
- Normalne funkcjonowanie produktu może być zakłócone przez silne zakłócenia elektromagnetyczne. W takim wypadku wystarczy zresetować produkt, aby wznowić normalne działanie, postępując zgodnie z instrukcją obsługi. Jeśli funkcja nie zostanie wznowiona, należy przenieść urządzenie do miejsca, w którym nie występują zakłócenia elektromagnetyczne, aby móc korzystać z produktu.
- Ten produkt jest wykonany z niepalnej żywic i części metalowych. Należy przestrzegać lokalnych przepisów dotyczących prawidłowej utylizacji.

Zawartość



Kontroler w kształcie
bębenka taiko × 1




Pałki do gry na taiko × 2



Instrukcja obsługi × 1


Stojak bębena 1 Zestaw



Lewa strona × 1



Środek × 1



Prawa strona × 1

Platforma

Konsole PlayStation®5, Konsole PlayStation®4

Ważne

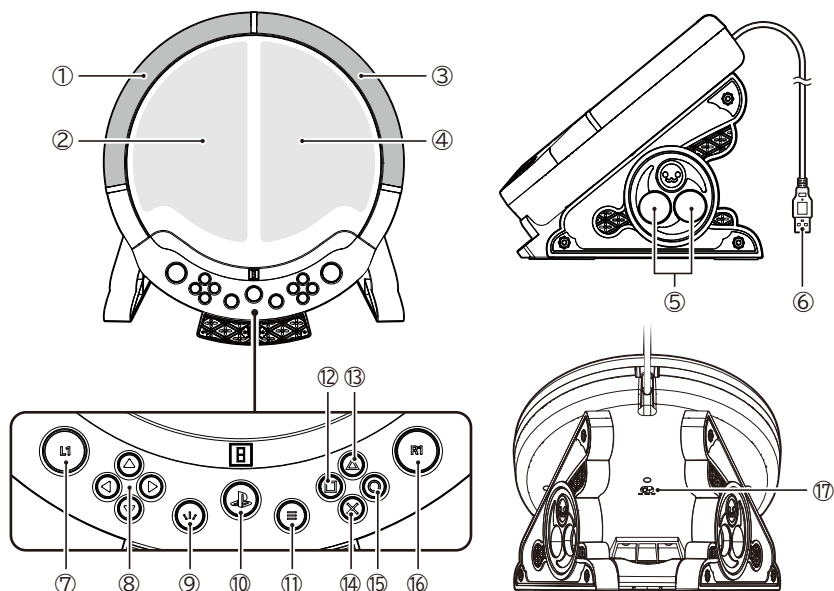
Przed użyciem tego produktu z konsolą należy uważnie przeczytać dołączone instrukcje. Należy sprawdzić, czy oprogramowanie systemu konsoli jest zaktualizowane do najnowszej wersji. Do aktualizacji oprogramowania systemu konsoli PS5® i PS4™ wymagane jest połączenie internetowe.

PC*

Obsługiwany system operacyjny	Windows 11 / 10	
Sposób wejścia	XInput	✓
	DirectInput	✗
Wymagania systemowe	Port USB (Type-A)	

*Zgodność z PC nieprzetestowana i niezatwierdzona przez Sony Interactive Entertainment.

Układ i funkcje



① ... Krawędź (lewa)	[PS5®, PS4®] Przycisk L2	[PC] Przycisk LT
② ... Powierzchnia (lewa)	[PS5®, PS4®] Przycisk L3	[PC] Przycisk Lewy drążek
③ ... Krawędź (prawa)	[PS5®, PS4®] Przycisk R2	[PC] Przycisk RT
④ ... Powierzchnia (prawa)	[PS5®, PS4®] Przycisk R3	[PC] Przycisk Prawy drążek
⑤ ... Miejsce do przechowywania pałek do gry na taiko		
⑥ ... Złącze USB-A		
⑦ ... [PS5®, PS4®] Przycisk L1		[PC] Przycisk LB
⑧ ... [PS5®, PS4®] Przyciski kierunku		[PC] Pad kierunkowy
⑨ ... [PS5®] Przycisk ↵ (tworzenie)	[PS4®] Przycisk SHARE	[PC] Przycisk Wstecz
⑩ ... [PS5®, PS4®] Przycisk ⊕ (PS)		[PC] Przycisk przewodnika
⑪ ... [PS5®] Przycisk ≡ (opcje)	[PS4®] Przycisk OPTIONS	[PC] Przycisk Start
⑫ ... [PS5®, PS4®] Przycisk □		[PC] Przycisk X
⑬ ... [PS5®, PS4®] Przycisk △		[PC] Przycisk Y
⑭ ... [PS5®, PS4®] Przycisk ×		[PC] Przycisk A
⑮ ... [PS5®, PS4®] Przycisk ○		[PC] Przycisk B
⑯ ... [PS5®, PS4®] Przycisk R1		[PC] Przycisk RB
⑰ ... Przełącznik sprzętowy		