

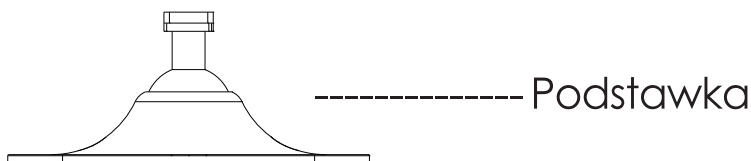
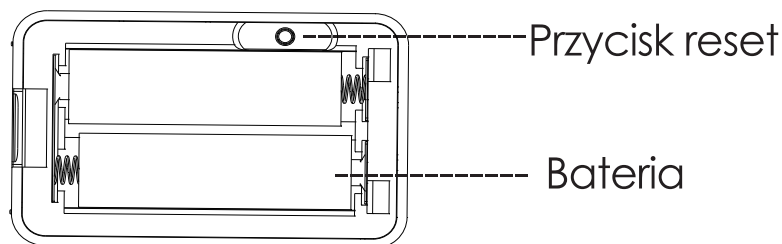
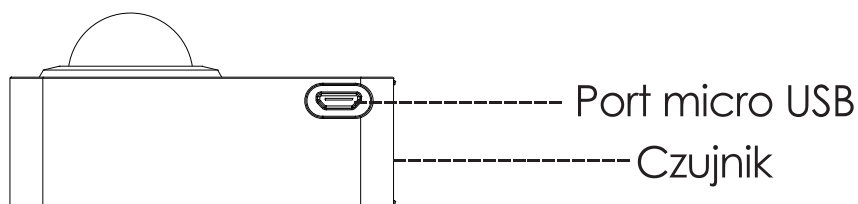
Inteligentny czujnik ruchu Wi-Fi

Instrukcja obsługi



Dziękujemy za wybranie naszego inteligentnego czujnika ruchu Wi-Fi. Czujnik ten został zaprojektowany do wykrywania ruchu ludzi lub zwierząt, zwiększając twoją świadomość i bezpieczeństwo. Prosimy o dokładne zapoznanie się z instrukcją przed używaniem urządzenia i zachowanie jej na przyszłość.

Wygląd produktu:



Specyfikacja:

Size: 70*45*35.6mm - Wymiary: 70*45*35,6 mm

Battery: LR6-1.5V/AA*2 (Alkaline battery) - Bateria: LR6-1.5V/AA*2 (bateria alkaliczna)

Micro Input: DC 5V/1A - Wejście micro: DC 5V/1A

Standby Current: $\leq 81\mu\text{A}$ - Prąd czuwania: $\leq 81\mu\text{A}$

Alarm Current: $\leq 110\text{mA}$ - Prąd alarmu: $\leq 110\text{mA}$

Detect Angle: 128° - Kąt wykrywania: 128°

Detect Distance: $\leq 8\text{m}$ - Zasięg wykrywania: $\leq 8\text{m}$

WiFi Standard: 2.4GHz IEEE 802.11 b/g/n - Standard

WiFi: 2,4 GHz IEEE 802.11 b/g/n

Working Temperature: $0^\circ\text{C} \sim 50^\circ\text{C}$ - Temperatura robocza: $0^\circ\text{C} \sim 50^\circ\text{C}$

Working Humidity: 10%~85% RH - Wilgotność robocza: 10% ~ 85% RH

Lista kontrolna przed użyciem urządzenia:

- a. Smartfon musi być połączony z siecią Wi-Fi 2,4 GHz.
- b. Sprawdź, czy wprowadzono prawidłowe hasło Wi-Fi.
- c. Smartfon musi być wyposażony w system Android 4.4+ lub iOS 8.0+.
- d. Jeśli liczba urządzeń podłączonych do routera osiągnie limit, możesz spróbować wyłączyć urządzenie, aby zwolnić kanał lub spróbować z innym routerem Wi-Fi.

Sposób użycia:

Otwórz tylną pokrywę komory baterii, zainstaluj 2 baterie PCS wewnątrz we właściwym kierunku lub podłącz dostarczony mikro kabel ładujący do źródła zasilania USB.

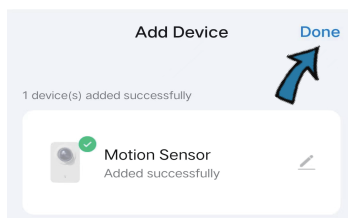
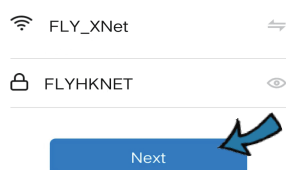
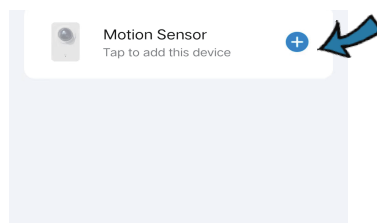
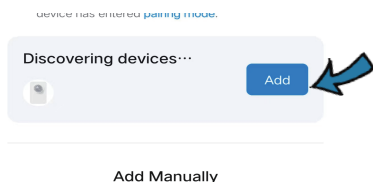
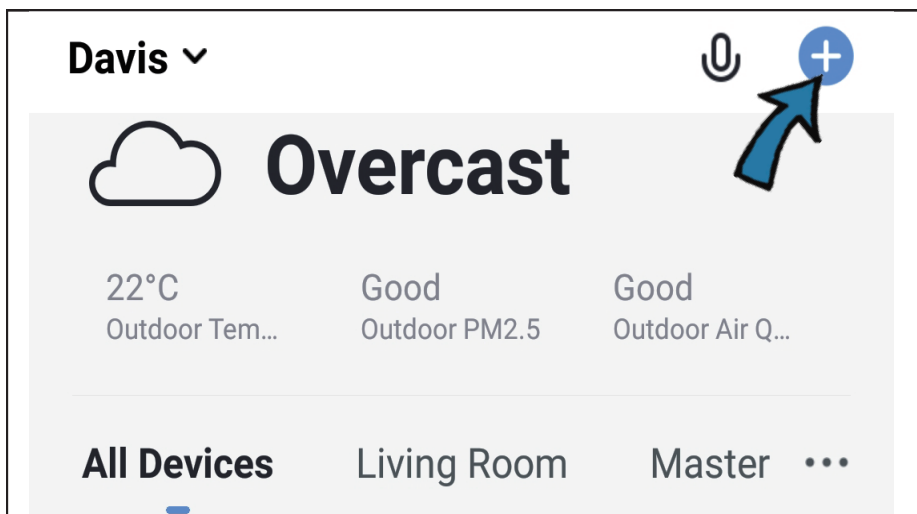
Sposób konfiguracji:

1. Użyj smartfona w celu zeskanowania kodu QR lub wyszukaj aplikację "Gosund" w sklepie Google Play lub APP Store, aby ją pobrać i zainstalować.



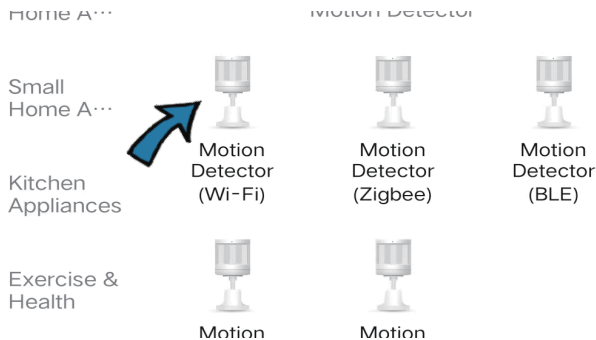
2. Utwórz konto przy użyciu numeru telefonu komórkowego i kodu uwierzytelniającego.

3. Podłącz telefon komórkowy do routera Wi-Fi, naciśnij "+" w prawym górnym rogu strony głównej, a następnie naciśnij "Dodaj urządzenie".



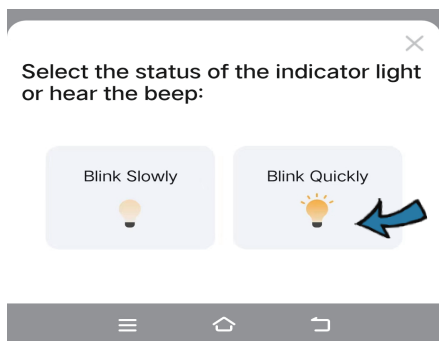
2) Szybkie miganie:

Wybierz "Czujnik ruchu (Wi-Fi)" w sekcji "Czujniki". Wprowadź nazwę i hasło Wi-Fi, a następnie wybierz "Szybkie miganie". Upewnij się, że wskaźnik LED miga szybko. Jeśli nie, przytrzymaj przycisk resetowania przez około 5 sekund, aż wskaźnik zacznie migać szybko.



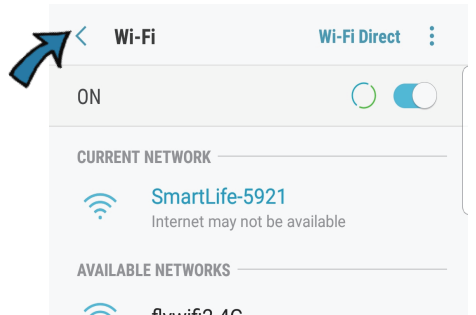
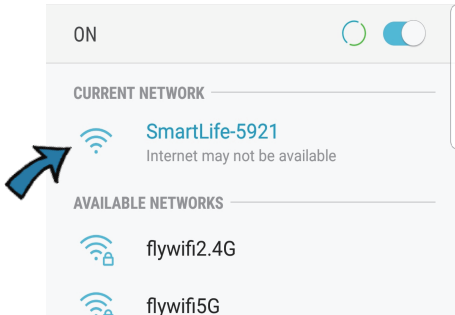

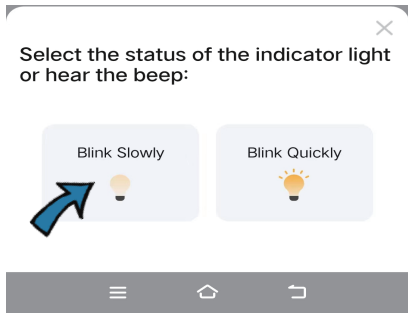
Confirm the indicator is blinkin...

Reset Device Step by Step



3) Powolne miganie:

Możesz również wybrać tryb "Powolne miganie". Upewnij się, że wskaźnik LED miga powoli. Jeśli nie, przytrzymaj przycisk resetowania przez około 5 sekund, aż wskaźnik zacznie migać powoli. Następnie podłącz telefon komórkowy do hotspotu urządzenia o nazwie "SmartLife-XXXX", a kliknij, aby wrócić do interfejsu aplikacji. Urządzenie automatycznie połączy się z routerem Wi-Fi, a konfiguracja zostanie zakończona.



5. Po zakończeniu konfiguracji sieci można zamontować czujnik w dowolnym miejscu. Można umieścić go bezpośrednio na stole lub podstawce, przymocować do ściany za pomocą dostarczonej taśmy samoprzylepnej lub przykręcić śrubami.

Uwagi:

1. Czujnik ruchu jest podatny na zakłócenia przez źródła ciepła lub światła, ze względu na słabą penetrację promieniowanie podczerwone ludzkiego ciała jest łatwe do ukrycia, więc detektor jest trudny do odebrania podczerwieni.

2. Czujnik ruchu jest podatny na zakłócenia spowodowane przez fale radiowe. Gdy temperatura otoczenia jest zbliżona do temperatury ludzkiego ciała, czułość czujnika wyraźnie spada, co czasami powoduje krótkotrwałą awarię czujnika.

Funkcje:

1. Alarm

Za każdym razem, gdy czujnik wykryje przechodzącą osobę lub zwierzę, wysyła alarm w celu powiadomienia użytkownika.

2. Powiadomienia push

Powiadomienie zostanie wysłane na telefon natychmiast po wykryciu ruchu i będzie informować użytkownika przez cały czas.

3. Zapis alarmów

Możesz sprawdzić wszystkie zapisy alarmów w aplikacji. Nigdy nie przegapisz żadnych ważnych momentów.

4. Udostępnianie urządzeń

Dodane czujniki można udostępniać rodzinie lub znajomym, aby również mogli monitorować ich stan.

5. Inteligentne połączenie

Możesz wykonać inteligentne połączenie z urządzeniem Light lub innymi inteligentnymi urządzeniami tuya.

Produkt spełnia wymagania dyrektyw tzw. Nowego Podejścia Unii Europejskiej (UE), dotyczących zagadnień związanych z bezpieczeństwem użytkownika, ochroną zdrowia i ochroną środowiska, określających zagrożenia, które powinny zostać wykryte i wyeliminowane.

Niniejszy dokument jest tłumaczeniem oryginalnej instrukcji obsługi, stworzonej przez producenta.

Produkt należy regularnie konserwować (czyścić) we własnym zakresie lub przez wyspecjalizowane punkty serwisowe na koszt i w zakresie użytkownika. W przypadku braku informacji o koniecznych akcjach konserwacyjnych cyklicznych lub serwisowych w instrukcji obsługi, należy regularnie, minimum raz na tydzień oceniać odmiennosć stanu fizycznego produktu od fizycznie nowego produktu. W przypadku wykrycia lub stwierdzenia jakiegokolwiek odmiennosć należy pilnie podjąć kroki konserwacyjne (czyszczenie) lub serwisowe. Brak poprawnej konserwacji (czyszczenia) i reakcji w chwili wykrycia stanu odmiennosć może doprowadzić do trwałego uszkodzenia produktu. Gwarant nie ponosi odpowiedzialności za uszkodzenia wynikające z zaniedbania.

Szczegółowe informacje o warunkach gwarancji dystrybutora/producenta dostępne są na stronie internetowej:
<https://serwis.innpro.pl/gwarancja>.

UPROSZCZONA DEKLARACJA ZGODNOŚCI UE

Shenzhen Cuco Smart Technology Co., Ltd. niniejszym oświadcza, że typ urządzenia radiowego

Inteligentny czujnik ruchu jest zgodny z dyrektywą 2014/53/UE. Pełny tekst deklaracji zgodności UE jest dostępny pod następującym adresem internetowym: <https://files.innpro.pl/Gosund>

Adres producenta: Room 201, 301, Building A, No. 12, Difu Road, Guxing Community, Xixiang Street, Bao'an District, Shenzhen 51800, Guangdong, Chiny

Częstotliwość radiowa: 2400-2483.5 Mhz

Maksymalna moc częstotliwości radiowej: 20 dBm

INNPRO Robert Błędowski sp. z o.o.
ul. Rudzka 65c
44-200 Rybnik, Polska
tel. +48 533 234 303
hurt@innpro.pl



Ochrona środowiska



Zużyty sprzęt elektroniczny oznakowany zgodnie z dyrektywą Unii Europejskiej, nie może być umieszczany łącznie z innymi odpadami komunalnymi. Podlega on selektywnej zbiórce i recyklingowi w wyznaczonych punktach. Zapewniając jego prawidłowe usuwanie, zapobiegasz potencjalnym, negatywnym konsekwencjom dla środowiska naturalnego i zdrowia ludzkiego. System zbierania zużytego sprzętu zgodny jest z lokalnie obowiązującymi przepisami ochrony środowiska dotyczącymi usuwania odpadów. Szczegółowe informacje na ten temat można uzyskać w urzędzie miejskim, zakładzie oczyszczania lub sklepie, w którym produkt został zakupiony.

CE Produkt spełnia wymagania dyrektyw tzw. Nowego Podejścia Unii Europejskiej (UE), dotyczących zagadnień związanych z bezpieczeństwem użytkownika, ochroną zdrowia i ochroną środowiska, określających zagrożenia, które powinny zostać wykryte i wyeliminowane.

Niniejszy dokument jest tłumaczeniem oryginalnej instrukcji obsługi, stworzonej przez producenta.

Produkt należy regularnie konserwować (czyścić) we własnym zakresie lub przez wyspecjalizowane punkty serwisowe na koszt i w zakresie użytkownika. W przypadku braku informacji o koniecznych akcjach konserwacyjnych cyklicznych lub serwisowych w instrukcji obsługi, należy regularnie, minimum raz na tydzień oceniać odmiennosc stanu fizycznego produktu od fizycznie nowego produktu. W przypadku wykrycia lub stwierdzenia jakiegokolwiek odmiennosci należy pilnie podjąć kroki konserwacyjne (czyszczenie) lub serwisowe. Brak poprawnej konserwacji (czyszczenia) i reakcji w chwili wykrycia stanu odmiennosci może doprowadzić do trwałego uszkodzenia produktu. Gwarant nie ponosi odpowiedzialności za uszkodzenia wynikające z zaniedbania.

Szczegółowe informacje o warunkach gwarancji dystrybutora /
producenta dostępne na stronie internetowej
<https://serwis.innpro.pl/gwarancja>

Akumulator LI-ION

Urządzenie wyposażone jest w akumulator LI ION (litowo-jonowy), który z uwagi na swoją fizyczną i chemiczną budowę starzeje się z biegiem czasu i użytkowania. Producent określa maksymalny czas pracy urządzenia w warunkach laboratoryjnych, gdzie występują optymalne warunki pracy dla urządzenia, a sam akumulator jest nowy i w pełni naładowany. Czas pracy w rzeczywistości może się różnić od deklarowanego w ofercie i nie jest to wada urządzenia a cecha produktu. Aby zachować maksymalną żywotność akumulatora, nie zaleca się go rozładowywać do poziomu poniżej 3,18V lub 15% ogólnej pojemności. Niższe wartości, jak np. 2,5V dla ogniwa uszkadzają je trwale i nie jest to objęte gwarancją. W przypadku zaniechania używania akumulatora lub całego urządzenia przez czas dłuższy niż jeden miesiąc należy akumulator naładować do 50% i sprawdzać cyklicznie co dwa miesiące poziom jego naładowania. Przechowuj akumulator i urządzenie w miejscu suchym, z dala od słońca i ujemnych temperatur.

Akumulator LIPO

Urządzenie wyposażone jest w akumulator LI PO (litowo-polimerowy), który z uwagi na swoją fizyczną i chemiczną budowę starzeje się z biegiem czasu i użytkowania. Producent określa maksymalny czas pracy urządzenia w warunkach laboratoryjnych, gdzie występują optymalne warunki pracy dla urządzenia, a sam akumulator jest nowy i w pełni naładowany. Czas pracy w rzeczywistości może się różnić od deklarowanego w ofercie i nie jest to wada urządzenia a cecha produktu. Aby zachować maksymalną żywotność akumulatora, nie zaleca się go rozładowywać do poziomu poniżej 3,5V lub 5% ogólnej pojemności. Niższe wartości, jak np 3,2V dla ogniwa uszkadzają je trwale i nie jest to objęte gwarancją. W przypadku zaniechania używania akumulatora lub całego urządzenia przez czas dłuższy niż jeden miesiąc należy akumulator naładować do 50% i sprawdzać cyklicznie co dwa miesiące poziom jego naładowania. Przechowuj akumulator i urządzenie w miejscu suchym, z dala od słońca i ujemnych temperatur.

Dane kontaktowe:

Shenzhen Cuco Smart Technology Co., Ltd.
Adres: Room 201, 301, Building A, No.12 Difu
Road, Guxing Community, Xixiang Street,
Bao'an District, Shenzhen 51800, Guangdong,
P.R.China

WWW: www.gosund.net

Wsparcie e-mail: service.eu@gosund.com



MADE IN CHINA