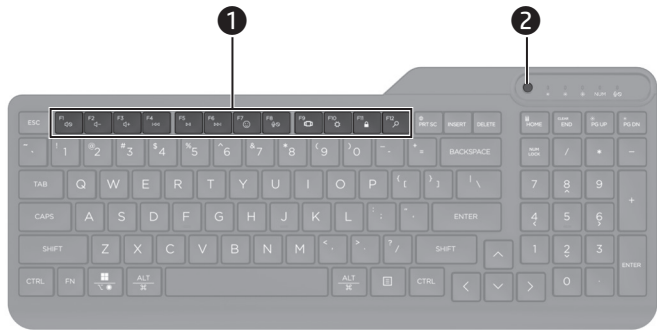




PRINTER: Replace this box with Printed- In (PI) Statement(s) as per spec.
NOTE: This box is simply a placeholder. PI Statement(s) do not have to fit inside the box but should be placed in this area.



N50143-B22



ENGLISH

To program the keyboard keys, use the software. If the software does not download automatically, on your computer, open **Microsoft Store**. Search for **HP Accessory Center**, and then download the app.

NOTE: The included cable and adapter are compatible only with this keyboard. Do not use these parts for any other purposes.

NOTE: The Mic Mute hotkey (F8) works only with HP Accessory Center (HPAC).

Components description

- Programmable keys**
To change the default functions, use HP Accessory Center.
- Keyboard backlight button**
To adjust keyboard backlight brightness, press the button.

عربية

لبرمجة مفاتيح لوحة المفاتيح، استخدم البرنامج. إذا لم يتم تنزيل البرنامج تلقائيًا، فافتح **Microsoft Store**. ابحث عن **HP Accessory Center**، ثم نزل التطبيق.

ملاحظة: يتوافق الكابل والمحول المرفقان مع لوحة المفاتيح هذه فقط. يحظر استخدام هذه الأجزاء لأي أغراض أخرى.

ملاحظة: يعمل المفتاح السريع (F8) Mic Mute فقط مع HP Accessory Center (HPAC).

وصف المكونات

- المفاتيح القابلة للبرمجة**
لتغيير الوظائف الافتراضية، استخدم HP Accessory Center.
- زر الإضاءة الخلفية للوحة المفاتيح**
لضبط سطوع الإضاءة الخلفية للوحة المفاتيح، اضغط على الزر.

BAHASA INDONESIA

Untuk memprogram tombol keyboard, gunakan perangkat lunak. Jika perangkat lunak tidak terunduh secara otomatis, pada komputer Anda, buka **Microsoft Store**. Cari **HP Accessory Center**, lalu unduh aplikasinya.

CATATAN: Kabel dan adaptor yang disertakan hanya kompatibel dengan keyboard ini. Jangan gunakan bagian-bagian ini untuk tujuan apa pun lainnya.

CATATAN: Tombol hotkey Mic Mute (F8) hanya berfungsi dengan HP Accessory Center (HPAC).

Keterangan komponen

- Tombol terprogram**
Untuk mengubah fungsi default, gunakan HP Accessory Center.
- Tombol lampu latar keyboard**
Untuk menyesuaikan kecerahan lampu latar keyboard, tekan tombol.

БЪЛГАРСКИ

За да програмирате клавишите на клавиатурата, използвайте софтуера. Ако софтуерът не се изтегли автоматично, на вашия компютър отворете **Microsoft Store**. Потърсете **HP Accessory Center**, след което изтеглете приложението.

ЗАБЕЛЕЖКА: Предоставеният кабел и адаптер са съвместими само с тази клавиатура. Не използвайте тези части за никакви други цели.

ЗАБЕЛЕЖКА: Клавишната комбинация Mic Mute (F8) работи само с HP Accessory Center (HPAC).

Описание на компонентите

- Програмируеми клавиши**
За да промените функциите по подразбиране, използвайте HP Accessory Center.
- Бутон за фоново осветяване на клавиатурата**
За да регулирате яркостта на фоновото осветяване на клавиатурата, натиснете бутона.

ČESKY

Chcete-li naprogramovat klávesy na klávesnici, použijte software. Pokud se software nestáhne automaticky, otevřete v počítači obchod **Microsoft Store**. Vyhledejte aplikaci **HP Accessory Center** a poté ji stáhněte.

POZNÁMKA: Dodaný kabel a adaptér jsou kompatibilní pouze s touto klávesnicí. Nepoužívejte tyto součásti k žádnému jinému účelu.

POZNÁMKA: Klávesová zkratka Mic Mute (F8) funguje pouze s aplikací HP Accessory Center (HPAC).

Popis součástí

- Programovatelné klávesy**
Výchozí funkce můžete změnit v aplikaci HP Accessory Center.
- Klávesa podsvícení klávesnice**
Chcete-li nastavit jas podsvícení klávesnice, stiskněte tlačítko.

DANSK

Brug softwaren til at programmere tastaturtasterne. Hvis softwaren ikke downloades automatisk, skal du åbne **Microsoft Store** på din computer. Søg efter **HP Accessory Center**, og download derefter appen.

BEMÆRK: Det medfølgende kabel og adapteren er kun kompatible med dette tastatur. Brug ikke disse dele til andre formål.

BEMÆRK: Genvejstasten Mic Mute (F8) fungerer kun med HP Accessory Center (HPAC).

Beskrivelse af komponenter

- Programmerbare taster**
Hvis du vil ændre standardfunktionerne, skal du bruge HP Accessory Center.
- Knap til tastaturets baggrundsbelysning**
Tryk på knappen for at justere lysstyrken for tastaturets baggrundsbelysning.

DEUTSCH

Verwenden Sie die Software, um die Tasten auf der Tastatur zu programmieren. Wenn die Software nicht automatisch heruntergeladen wird, öffnen Sie auf Ihrem Computer den **Microsoft Store**. Suchen Sie nach **HP Accessory Center** und laden Sie dann die App herunter.

HINWEIS: Das mitgelieferte Kabel und der Adapter sind nur mit dieser Tastatur kompatibel. Verwenden Sie diese Teile nicht für andere Zwecke.

HINWEIS: Die F8-Tastenkombination Mic Mute funktioniert nur mit dem HP Accessory Center (HPAC).

Komponentenbeschreibung

- Programmierbare Tasten**
Verwenden Sie HP Accessory Center, um die Standardfunktionen zu ändern.
- Taste für die Tastaturbeleuchtung**
Um die Helligkeit der Tastaturbeleuchtung anzupassen, drücken Sie die Taste.

ESPAÑOL

Para programar las teclas del teclado, use el software. Si el software no se descarga de forma automática en su equipo, abra la **Microsoft Store**. Busque **HP Accessory Center** y luego descargue la aplicación.

NOTA: El cable y el adaptador incluidos son compatibles únicamente con este teclado. No use estas piezas para ningún otro fin.

NOTA: La tecla de acceso rápido Mic Mute (F8) solo funciona con HP Accessory Center (HPAC).

Descripción de los componentes

- Teclas programables**
Para cambiar las funciones predeterminadas, utilice HP Accessory Center.
- Botón de luz de fondo del teclado**
Para ajustar el brillo de la luz de fondo del teclado, presione el botón.

ΕΛΛΗΝΙΚΑ

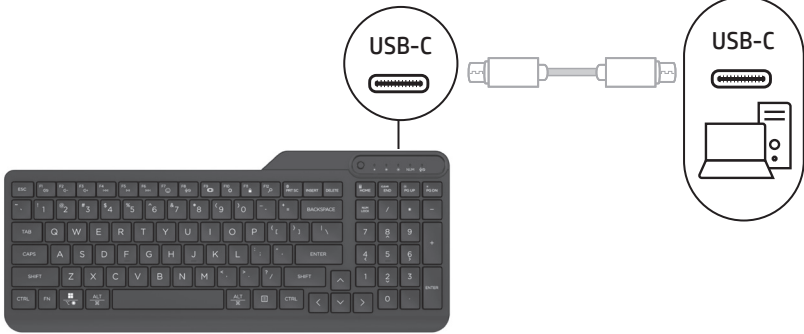
Για να προγραμματίσετε τα πλήκτρα του πληκτρολογίου, χρησιμοποιήστε το λογισμικό. Εάν δεν πραγματοποιηθεί αυτόματη λήψη του λογισμικού, αναίξτε στον υπολογιστή σας το **Microsoft Store**. Αναζητήστε το **HP Accessory Center** και, στη συνέχεια, πραγματοποιήστε λήψη της εφαρμογής.

ΣΗΜΕΙΩΣΗ: Το παρεχόμενο καλώδιο και ο προσαρμογέας είναι συμβατά μόνο με αυτό το πληκτρολόγιο. Μη χρησιμοποιείτε αυτά τα εξαρτήματα για άλλους σκοπούς.

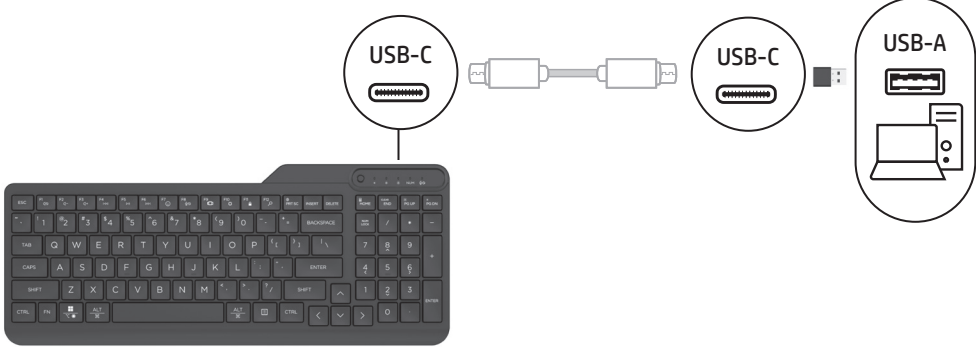
ΣΗΜΕΙΩΣΗ: Το πλήκτρο πρόσβασης Mic Mute (F8) λειτουργεί μόνο με το HP Accessory Center (HPAC).

Περιγραφή στοιχείων

- Προγραμματιζόμενα πλήκτρα**
Για να αλλάξετε τις προεπιλεγμένες λειτουργίες, χρησιμοποιήστε το HP Accessory Center.
- Κουμπί οπισθοφωτισμού πληκτρολογίου**
Για να ρυθμίσετε τη φωτεινότητα του οπισθοφωτισμού του πληκτρολογίου, πατήστε το κουμπί.



OR



FRANÇAIS

Pour programmer les touches du clavier, utilisez le logiciel. Si le logiciel ne se télécharge pas automatiquement, ouvrez **Microsoft Store** sur votre ordinateur. Recherchez **HP Accessory Center**, puis téléchargez l'application.

REMARQUE: Le câble et l'adaptateur inclus sont compatibles uniquement avec ce clavier. N'utilisez pas ces pièces à d'autres fins.

REMARQUE: La touche d'activation Mic Mute (F8) fonctionne uniquement avec HP Accessory Center (HPAC).

Description des composants

- Touches programmables**
Pour modifier les fonctions par défaut, utilisez HP Accessory Center.
- Bouton de rétroéclairage du clavier**
Appuyez sur le bouton pour régler la luminosité du rétroéclairage du clavier.

HRVATSKI

Da biste programirali tipke na tipkovnici, upotrijebite softver. Ako se softver ne preuzme automatski, na računalu otvorite **Microsoft Store**. Potražite **HP Accessory Center**, a zatim preuzmite aplikaciju.

NAPOMENA: priloženi kabel i prilagodnik kompatibilni su samo s ovom tipkovnicom. Nemojte koristiti ove dijelove u bilo koje druge svrhe.

NAPOMENA: tipka prečaca Mic Mute (F8) radi samo s HP Accessory Center (HPAC).

Opis komponenti

- Programibilne tipke**
Da biste promijenili zadane funkcije, upotrijebite HP Accessory Center.
- Gumb pozadinskog osvjetljenja tipkovnice**
Da biste prilagodili pozadinsko osvjetljenje tipkovnice, pritisnite gumb.

ITALIANO

Per programmare i tasti della tastiera, utilizzare il software. Se il software non viene scaricato automaticamente, aprire **Microsoft Store** sul computer in uso. Cercare **HP Accessory Center**, quindi scaricare l'applicazione.

NOTA: il cavo e l'adattatore in dotazione sono compatibili esclusivamente con questa tastiera. Non utilizzare questi componenti per scopi diversi.

NOTA: il tasto azione Mic Mute (F8) è utilizzabile solo con HP Accessory Center (HPAC).

Descrizione dei componenti

- Tasti programmabili**
Per modificare le funzioni predefinite, utilizzare HP Accessory Center.
- Tasto di retroilluminazione della tastiera**
Premere il pulsante per regolare la luminosità della retroilluminazione della tastiera.

ҚАЗАҚША

Пернетақта пернелерін бағдарламалық құрал арқылы бағдарламалаңыз. Бағдарламалық құрал автоматты түрде жүктеп алынбаса, компьютерде **Microsoft Store** қолданбасын ашыңыз. **HP Accessory Center** қолданбасын іздеңіз және оны компьютерге жүктеп алыңыз.

ЕСКЕРТПЕ: Жинаққа кіретін кабель мен адаптер тек осы пернетақтамен үйлесімді. Оларды басқа мақсаттарда пайдаланбаңыз.

ЕСКЕРТПЕ: Mic Mute жылдам пернесі (F8) тек HP Accessory Center (HPAC) қолданбасымен жұмыс істейді.

Құрамдас бөліктер сипаттамасы

- Бағдарламаланатын пернелер**
Әдепкі функцияларды HP Accessory Center арқылы өзгертуге болады.
- Пернетақта жарықтандырғышы түймесі**
Пернетақта жарықтандырғышының жарықтығын реттеу үшін түймені басыңыз.

LATVISKI

Lai ieprogrammētu tastatūras taustiņus, izmantojiet programmatūru. Ja programmatūra neveic automātisku lejupielādi, datorā atveriet **Microsoft Store**. Meklāšanas logā ierakstiet **HP Accessory Center** un pēc tam lejupielādējiet lietotni.

PIEZĪME. Komplektācijā ietvertais kabelis un adapteris ir saderīgi tikai ar šo tastatūru. Nelietojiet šos komponentus citiem mērķiem.

PIEZĪME. Karstais taustiņš Mic Mute (F8) darbojas tikai ar HP Accessory Center (HPAC).

Komponentu apraksts


- Programmējami taustiņi**
Lai mainītu noklusējuma funkcijas, izmantojiet HP Accessory Center.
- Tastatūras pretgaismas poga**
Nospieties šo pogu, lai pielāgotu tastatūras pretgaismas spilgtumu.

RMN/型号/型号: TPA-S002K

© Copyright 2023 HP Development Company, L.P.

The information contained herein is subject to change without notice. The only warranties for HP products and services are set forth in the express warranty statements accompanying such products and services. Nothing herein should be construed as constituting an additional warranty. HP shall not be liable for technical or editorial errors or omissions contained herein.

Second Edition: November 2023
First Edition: November 2023



LIETUVIŠKAI

Klaviatūros klavišus programuokite naudodami programinę įrangą. Jei programinė įranga neatsiunčiama automatiškai, savo kompiuteryje atidarykite **Microsoft Store**. Raskite **HP Accessory Center** ir atsiųsiųskite programą.

PASTABA. Kartu tiekiamas kabelis ir adapteris tinka tik šiai klaviatūrai. Nenaudokite jų jokiais kitais tikslais.

PASTABA. Spartusis klavišas „Mic Mute“ (F8) veikia tik su „HP Accessory Center“ (HPAC).

Komponentų aprašas

- Programuojami klavišai** Kad pakeistumėte numatytąsias funkcijas, naudokite „HP Accessory Center“.
- Foninio klaviatūros apšvietimo mygtukas** Kad pakoreguotumėte foninio klaviatūros apšvietimo ryškumą, paspauskite mygtuką.

MAGYAR

A billentyűzet billentyűinek programozásához használja a szoftvert. Ha a szoftver nem töltődik le automatikusan, nyissa meg a **Microsoft Store** áruházat a számítógépen. Keressen rá a **HP Accessory Center** kifejezésre, majd töltsse le az alkalmazást.

MEGJEGYZÉS: A mellékelt kábel és adapter csak ezzel a billentyűzettel kompatibilis. Ne használja ezeket az alkatrészeket semmilyen egyéb célra.

MEGJEGYZÉS: A Mic Mute gyorsbillentyű (F8) csak a HP Accessory Center (HPAC) eszközzel működik.

Részegységek leírása

- Programozható billentyűk** Az alapértelmezett funkciók módosításához használja a HP Accessory Centert.
- Billentyűzetmegvilágítás gombja** A billentyűzetmegvilágítás fényerejének módosításához nyomja meg a gombot.

NEDERLANDS

Gebruik de software om de toetsen van het toetsenbord te programmeren. Als de software niet automatisch wordt gedownload, opent u op uw computer **Microsoft Store**. Zoek **HP Accessory Center** en download de app.

OPMERKING: De meegeleverde kabel en adapter zijn alleen met dit toetsenbord compatibel. Gebruik deze onderdelen niet voor andere doeleinden.

OPMERKING: De hotkey Mic Mute uit (F8) werkt alleen met HP Accessory Center (HPAC).

Beschrijving onderdelen

- Programmeerbare toetsen** Gebruik HP Accessory Center om de standaardfuncties te wijzigen.
- Knop achtergrondverlichting toetsenbord** Druk op de knop om de helderheid van de achtergrondverlichting van het toetsenbord aan te passen.

NORSK

Bruk programvaren for å programmere tastaturtastene. Hvis programvaren ikke lastes ned automatisk på datamaskinen, åpner du **Microsoft Store**. Søk etter **HP Accessory Center** og last ned appen.

MERK: Den medfølgende kabelen og adapteren er kun kompatibel med dette tastaturet. Ikke bruk disse delene til andre formål.

MERK: Mic Mute-hurtigtasten (F8) fungerer bare med HP Accessory Center (HPAC).

Beskrivelse av komponenter

- Programmerbare taster** Hvis du vil endre standardfunksjonene, bruker du HP Accessory Center.
- Knapp for tastaturets bakgrunnslys** Trykk på knappen for å justere lysstyrken for tastaturets bakgrunnslys.

POLSKI

Aby zaprogramować klawisze klawiatury, użyj oprogramowania. Jeśli oprogramowanie nie zostanie pobrane automatycznie, otwórz na komputerze **Microsoft Store**. Wyszukaj aplikację **HP Accessory Center** i następnie pobierz ją.

UWAGA: Dołączony kabel i adapter są zgodne tylko z tą klawiaturą. Nie należy używać tych części do innych celów.

UWAGA: Skrót klawiaturowy Mic Mute (F8) działa tylko z programem HP Accessory Center (HPAC).

Opis elementów

- Klawisze programowalne** Aby zmienić funkcje domyślne, użyj aplikacji HP Accessory Center.
- Przycisk podświetlenia klawiatury** Aby dostosować jasność podświetlenia klawiatury, naciśnij przycisk.

PORTUGUÊS

Para programar o esquema do teclado, use o software. Se o software não for automaticamente transferido para o computador, abra a **Microsoft Store**. Procure **HP Accessory Center** e transfira a aplicação.

NOTA: o cabo e o adaptador incluídos só são compatíveis com este teclado. Não utilize essas peças para outras finalidades.

NOTA: a tecla de atalho Mic Mute (F8) só funciona com o HP Accessory Center (HPAC).

Descrição dos componentes

- Teclas programáveis** Para alterar as funções padrão, use o HP Accessory Center.
- Botão de retroiluminação do teclado** Para ajustar o brilho da retroiluminação do teclado, pressione o botão.

PORTUGUÊS (BRASIL)

Para programar as teclas do teclado, use o software. Se o software não se baixar automaticamente, no seu computador, abra a **Microsoft Store**. Procure o **HP Accessory Center** e, em seguida, baixe o aplicativo.

OBSERVAÇÃO: O cabo e o adaptador incluídos são compatíveis apenas com esse teclado. Não use essas peças para outras finalidades.

OBSERVAÇÃO: A tecla de acesso rápido Mic Mute (F8) só funciona com o HP Accessory Center (HPAC).

Descrição dos componentes

- Teclas programáveis** Para alterar as funções padrão, use o HP Accessory Center.
- Botão da luz de fundo do teclado** Pressione o botão para ajustar o brilho da luz de fundo do teclado.

ROMÂNĂ

Utilizați software-ul pentru a programa tastele tastaturii. Dacă software-ul nu se descarcă automat pe computerul dumneavoastră, deschideți **Microsoft Store**. Căutați **HP Accessory Center**, apoi descărcați aplicația.

NOTĂ: Cablul și adaptorul incluse sunt compatibile numai cu această tastatură. Nu utilizați aceste accesorii în alte scopuri.

NOTĂ: Tasta rapidă Mic Mute (F8) funcționează numai cu HP Accessory Center (HPAC).

Descrierea componentelor

- Tastele programabile** Pentru a modifica funcțiile implicite, utilizați HP Accessory Center.
- Tastă pentru lumina de fundal a tastaturii** Pentru a regla luminozitatea luminii de fundal a tastaturii, apăsați butonul.

РУССКИЙ

Для программирования клавиш клавиатуры воспользуйтесь программным обеспечением. Если программное обеспечение не загружается автоматически, на компьютере откройте **Microsoft Store**. Воспользуйтесь поиском, чтобы найти **HP Accessory Center**, и загрузите приложение.

ПРИМЕЧАНИЕ. Входящий в комплект кабель и адаптер совместимы только с данной клавиатурой. Не используйте эти детали для каких-либо других целей.

ПРИМЕЧАНИЕ. Сочетание клавиш Mic Mute (F8) работает только с HP Accessory Center (HPAC).

Описание компонентов

- Программируемые клавиши** Чтобы изменить функции по умолчанию, воспользуйтесь программным обеспечением HP Accessory Center.
- Кнопка подсветки клавиатуры** Чтобы отрегулировать яркость подсветки клавиатуры, нажмите эту кнопку.

SLOVENČINA

Ak chcete naprogramovat klávesy klávesnice, použite softvér. Ak sa softvér automaticky nestiahne, otvorte v počítači aplikáciu **Microsoft Store**. Vyhľadajte položku **HP Accessory Center** a potom si stiahnite aplikáciu.

POZNÁMKA: Dodaný kábel a adaptér sú kompatibilné len s touto klávesnicou. Tieto súčasti nepoužívajte na iné účely.

POZNÁMKA: Klávesová skratka Mic Mute (F8) funguje len s nástrojom HP Accessory Center (HPAC).

Opis súčastí

- Programovateľné klávesy** Ak chcete zmeniť predvolené funkcie, použite aplikáciu HP Accessory Center.
- Kláves podsvietenia klávesnice** Ak chcete upraviť jas podsvietenia klávesnice, stlačte tlačidlo.

SLOVENŠČINA

Za programiranje tipk tipkovnice uporabite programsko opremo. Če se programska oprema ne prenese samodejno, v računalniku odprite trgovino **Microsoft Store**. Poiščite **HP Accessory Center** in prenesite aplikacijo.

OPOMBA: priloženi kábel in adapter sta združljiva samo s to tipkovnico. Teh delov ne uporabljajte za druge namene.

OPOMBA: bližnjična tipka Mic Mute (F8) deluje samo z aplikacijo HP Accessory Center (HPAC).

Opis komponent

- Programirljive tipke** Če želite spremeniti privzete funkcije, uporabite HP Accessory Center.
- Gumb za osvetlitev ozadja tipkovnice** Pritisnite gumb, da prilagodite svetlost ozadja tipkovnice.

SUOMI

Voit ohjelmoida näppäimistön näppäimet ohjelmiston avulla. Jos ohjelmisto ei lataudu automaattisesti, avaa tietokoneellasi **Microsoft Store**. Kirjoita hakukenttään **HP Accessory Center** ja lataa sovellus.

HUOMAUTUS: Toimitettu kaapeli ja sovitin ovat yhteensopivia vain tämän näppäimistön kanssa. Älä käytä näitä osia mihinkään muuhun tarkoitukseen.

HUOMAUTUS: Mikrofonin mykistyksen Mic Mute (F8) toimii vain HP Accessory Centerin (HPAC) kanssa.

Komponenttien kuvaus

- Ohjelmoitavat näppäimet** Voit muuttaa oletustoimintoja HP Accessory Centerin avulla.
- Näppäimistön taustavalon painike** Voit säätää näppäimistön taustavalon kirkkautta täällä painikkeella.

SRPSKI

Da biste programirali tastere na tastaturi, koristite softver. Ako se softver ne preuzme automatski, na računaru otvorite **Microsoft Store**. Potražite **HP Accessory Center**, a zatim preuzmite aplikaciju.

NAPOMENA: Priloženi kabl i adapter su kompatibilni samo sa ovom tastaturom. Nemojte koristiti ove delove u druge svrhe.

NAPOMENA: Interventni taster Mic Mute (F8) funkcioniše samo uz HP Accessory Center (HPAC).

Opis komponenti

- Programabilni tasteri** Koristite HP Accessory Center da biste promenili podrazumevane funkcije.
- Dugme za pozadinsko osvetljenje tastature** Da biste podesili osvetljenost pozadinskog osvetljenja tastature, pritisnite dugme.

SVENSKA

Använd programvaran för att programmera tangenterna på tangentbordet. Om programvaran inte hämtas automatiskt öppnar du **Microsoft Store**. Sök efter **HP Accessory Center** och hämta appen.

OBS! Den medföljande kabeln och adaptern är endast kompatibla med det här tangentbordet. Använd inte dessa delar för andra ändamål.

OBS! Snabbtangenten Mic Mute (F8) fungerar endast med HP Accessory Center (HPAC).

Beskrivningar av komponenter

- Programmerbara tangenter** Om du vill ändra standardfunktionerna använder du HP Accessory Center.
- Knapp för tangentbordets bakgrundsbelysning** Du justerar ljusstyrkan på tangentbordets bakgrundsbelysning genom att trycka på knappen.

ไทย

หากต้องการตั้งโปรแกรมเป็นของเป็นพิมพ์ให้ใช้ซอฟต์แวร์ หากซอฟต์แวร์ไม่เริ่มต้นโดยอัตโนมัติให้เปิด **Microsoft Store** บนคอมพิวเตอร์ของคุณ ค้นหา **HP Accessory Center** แล้วทำการดาวน์โหลดแอป

หมายเหตุ: สายเคเบิลและอะแดปเตอร์ที่มีให้ จะสามารถใช้งานได้เฉพาะกับเป็นพิมพ์ตัวนี้เท่านั้น ห้ามนำชิ้นส่วนเหล่านี้ไปใช้เพื่อวัตถุประสงค์อื่น

หมายเหตุ: เป็นลัด Mic Mute (F8) จะทำงานร่วมกับ HP Accessory Center (HPAC) ได้เพียงอย่างเดียวเท่านั้น

คำอธิบายส่วนประกอบต่างๆ

- เป็นที่ตั้งโปรแกรมได้** หากต้องการเปลี่ยนฟังก์ชันเริ่มต้น ให้ใช้ HP Accessory Center
- ปุ่มไฟพื้นหลังบนเป็นพิมพ์** หากต้องการปรับความสว่างไฟพื้นหลังของเป็นพิมพ์ให้กดปุ่ม

TÜRKÇE

Klavye tuşlarını programlamak için yazılımı kullanın. Yazılım otomatik olarak indirilmezse bilgisayarınızda **Microsoft Store**’u açın. **HP Accessory Center**’i arayın ve ardından uygulamayı indirin.

NOT: Verilen kablo ve adaptör yalnızca bu klavyeyle uyumludur. Bu parçaları başka bir amaçla kullanmayın.

NOT: Mic Mute kısayol tuşu (F8) yalnızca HP Accessory Center (HPAC) ile çalışır.

Bileşenlerin açıklaması

- Programlanabilir tuşlar** Varsayılan işlevleri değiştirmek için HP Accessory Center’ı kullanın.
- Klavye arka ışığı düğmesi** Klavye arka ışığının parlaklığını ayarlamak için düğmeye basın.

УКРАЇНСЬКА

Щоб запрограмувати клавіші на клавіатурі, скористайтеся програмним забезпеченням. Якщо програмне забезпечення не завантажується автоматично, відкрийте на комп’ютері **Microsoft Store**. Знайдіть програму **HP Accessory Center** і завантажте її.

ПРИМІТКА. Кабель і перехідник з комплекту постачання сумісні лише з цією клавіатурою. Не використовуйте ці деталі в інших цілях.

ПРИМІТКА. Клавіша вимкнення звуку Mic Mute (F8) працює лише з HP Accessory Center (HPAC).

Опис компонентів

- Клавіші з можливістю програмування** Щоб змінити типові функції, скористайтеся програмою HP Accessory Center.
- Кнопка підсвічування клавіатури** Щоб налаштувати яскравість підсвічування клавіатури, натисніть на цю кнопку.

日本語

キーボードのキーをプログラムするには、ソフトウェアを使用します。ソフトウェアが自動的にダウンロードされない場合は、お使いのコンピューターで**[Microsoft Store]**を開きます。 **[HP Accessory Center]** を検索して、アプリケーションをダウンロードします。

注： 付属のケーブルおよびアダプターは、このキーボードにのみ対応しています。これらの付属品を他の用途には使用しないでください。

注： Mic Muteホットキー（F8）は、[HP Accessory Center（HPAC）]でのみ動作します。

各部の名称

- プログラム可能なキー** 初期設定の機能を変更するには、[HP Accessory Center]を使用します。
- キーボードバックライト ボタン** キーボードのバックライトの明るさを調整するには、ボタンを押します。

한국어

키보드 키를 프로그래밍하려면 소프트웨어를 사용하십시오. 소프트웨어가 자동으로 다운로드되지 않는 경우 컴퓨터에서 **Microsoft Store**를 엽니다. **HP Accessory Center**를 검색한 후 앱을 다운로드합니다.
중요: 함께 제공된 케이블 및 어댑터는 이 키보드에서만 호환됩니다. 이 부품들을 다른 목적으로 사용하지 마십시오.
중요: Mic Mute 핫키(F8)는 HP Accessory Center(HPAC)에서만 작동합니다.

구성 요소 설명

- 프로그래밍 가능 키** 기본 기능을 변경하려면 HP Accessory Center를 사용하십시오.
- 키보드 백라이트 버튼** 이 버튼을 눌러 키보드 백라이트 밝기를 조정하십시오.

简体中文

要对键盘按键进行编程，请使用软件。如果软件没有自动下载，请在计算机上打开 **Microsoft Store**。搜索 **HP Accessory Center**，然后下载该应用程序。

注意： 随附的连接线和适配器仅与此键盘兼容。请勿将这些配件用于任何其他目的。

注意： Mic Mute 热键 (F8) 仅适用于 HP Accessory Center (HPAC)。

组件说明

- 可编程按键** 如需更改默认功能，请使用 HP Accessory Center。
- 键盘背光按钮** 如需调整键盘背光亮度，请按此按钮。

繁體中文

若要程式化鍵盤按鍵，請使用軟體。若軟體並未自動下載，可在您的電腦上開啟 **Microsoft Store**。搜尋 **HP Accessory Center**，接著下載該應用程式。

注意： 隨附的纜線和變壓器僅與此鍵盤相容。請勿將這些配件用於任何其他目的。

注意： Mic Mute 熱鍵 (F8) 僅適用於 HP Accessory Center (HPAC)。

组件说明

- 可编程按键** 如需更改默认功能，请使用 HP Accessory Center。
- 键盘背光按钮** 如需调整键盘背光亮度，请按此按钮。

繁體中文

若要程式化鍵盤按鍵，請使用軟體。若軟體並未自動下載，可在您的電腦上開啟 **Microsoft Store**。搜尋 **HP Accessory Center**，接著下載該應用程式。

附註： 隨附的纜線和變壓器僅與此鍵盤相容。請勿將這些配件用於任何其他目的。

附註： Mic Mute 快速鍵 (F8) 僅適用於 HP Accessory Center (HPAC)。

元件說明

- 可程式化按鍵** 若要變更預設功能，請使用 HP Accessory Center。
- 鍵盤背光按鈕** 若要調整鍵盤背光亮度，請按此按鈕。