

raven®

MY SMART STYLE



Alkomat
breathalyzer
EAL001X



INSTRUKCJA OBSŁUGI

GRATULUJEMY ZAKUPU NASZEGO URZĄDZENIA I WITAMY WŚRÓD UŻYTKOWNIKÓW PRODUKTÓW MARKI RAVEN!



Przed włączeniem Urządzenia i rozpoczęciem jego użytkowania uważnie przeczytaj instrukcję i zachowaj ją do wglądu.

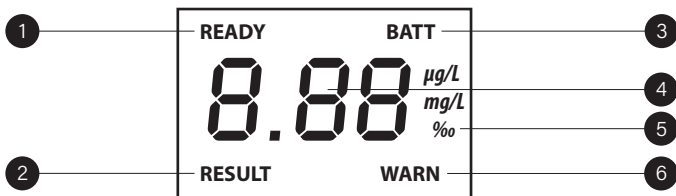
Opis alkomatu EAL001X:

1. Ustnik
2. Wylot powietrza
3. Wyświetlacz
4. Włącznik / wyłącznik



Wyświetlacz:

1. Gotowość do pomiaru
2. Wynik pomiaru
3. Słaba bateria
4. Wartości liczbowe pomiaru
5. Jednostka pomiaru
6. Ostrzeżenie przekroczenia



ZALECENIA BEZPIECZEŃSTWA

- Przed uruchomieniem alkomatu (Urządzenia) i rozpoczęciem jego eksploatacji dokładnie przeczytaj instrukcję obsługi.
- Stosuj się do instrukcji obsługi przy każdym użyciu Urządzenia. Producent nie bierze odpowiedzialności za szkody wynikające z niewłaściwego lub niezgodnego z instrukcją użycia Urządzenia.
- Niewłaściwe lub niezgodne z instrukcją użycie Urządzenia stwarza niebezpieczeństwo dla życia lub zdrowia.
- Zachowaj instrukcję obsługi Urządzenia na przyszłość. Jeśli przekazujesz innej osobie Urządzenie, dołącz do niego instrukcję obsługi.
- Urządzenie nie jest zabawką i nie powinno być używane przez dzieci.

- Nie używaj do innych celów niezgodnych z jego przeznaczeniem.
- Zachowaj przynajmniej 20-minutowy odstęp między spożywaniem alkoholu a wykonaniem testu.
- Nie zakrywaj wylotu powietrza, aby nie uszkodzić Urządzenia.
- Nie zanurzaj Urządzenia w wodzie lub innej cieczy.
- Chroń przed dostaniem się wody i innych płynów do środka Urządzenia.
- Z Urządzeniem obchodź się ostrożnie. Upuszczone lub uderzone może przestać działać prawidłowo.
- Jeśli nie będziesz używać Urządzenia przez dłuższy czas – wyjmij z niego baterie.
- Wyczerpane baterie bezzwłocznie wyjmij z Urządzenia. Rozładowane baterie mogą wyciekać, powodując uszkodzenie Urządzenia.
- W razie kontaktu rąk z kwasem z baterii, opłucz ręce pod bieżącą wodą. W przypadku dostania się do oczu skontaktuj się z lekarzem. Kwas zawarty w baterii może powodować podrażnienie lub oparzenie.
- **Uwaga!** Połknięcie baterii może być śmiertelne! Trzymaj baterie z dala od dzieci i zwierząt domowych. Natychmiast zwróć się po pomoc medyczną, jeśli bateria zostanie połknięta.
- **Niebezpieczeństwo wybuchu!** Baterie nie mogą być demontowane, wrzucane do ognia lub zwierane.
- Nie ładuj baterii nieprzeznaczonych do ładowania (niebędących akumulatorami).
- Nie czyść Urządzenia przy użyciu żrących środków czyszczących.
- Używanie Urządzenia w sposób i w celu sprzecznym z instrukcją obsługi może stanowić zagrożenie dla zdrowia oraz życia.

Uwaga! Przechowuj alkomat, jego elementy, opakowanie i baterie poza zasięgiem dzieci.

ZALECENIA OBSŁUGI

PRZED PIERWSZYM UŻYCIEM

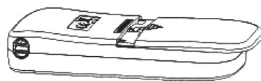
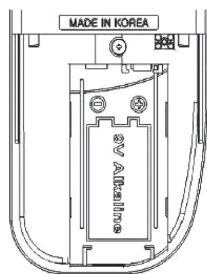
Ostrożnie wypakuj Urządzenie i usuń wszystkie elementy opakowania.

Upewnij się, czy Urządzenie nie nosi śladów uszkodzeń oraz jest sprawne.

WKŁADANIE I WYMIANA BATERII

Bateria znajduje się w zestawie i nie jest zamontowana w Urządzeniu.

1. Kiedy wyświetla się symbol „Lo” lub brak jest wskazań na wyświetlaczu, wymień baterię na nową.
2. Wysuń pokrywę komory baterii.
3. Usuń zużyłą baterię i oddaj do punktów zbiorczych przeznaczonych do składowania zużytych baterii.
4. Włóż nową baterię (1 x 9 V ---), zwracając uwagę na biegunowość zgodnie z oznaczeniami na komorze baterii.
5. Wsuń pokrywę komory baterii.



WPROWADZENIE

Alkomat EAL001X wykonuje szybkie pomiary zawartości alkoholu w wydychanym powietrzu. Wynik pomiaru wyświetlany jest w promilach (‰).

Zgodnie z polskim prawem wynik pomiaru w zakresie **0,2‰ do 0,5‰** oznacza, że kierowca prowadzący samochód w stanie po spożyciu alkoholu dopuszcza się **wykroczenia**.

W przypadku gdy alkomat wykaże wynik **powyżej 0,5‰**, stan kierowcy określany jest jako „nietrzeźwy”. Kierowca, który kieruje pojazdem z takim stężeniem alkoholu, dopuszcza się **przestępstwa**.

Uwaga!

Nigdy nie prowadź pojazdów mechanicznych w stanie po spożyciu alkoholu oraz w stanie nietrzeźwości!

Uwaga!

Urządzenie nie może być używane jako narzędzie do jednoznacznego stwierdzenia, czy badana osoba może prowadzić pojazd mechaniczny zgodnie z obowiązującym prawem. Wszelkie decyzje i działania oparte na podstawie wyników tego Urządzenia będą podjęte na wyłączną odpowiedzialność badanej osoby. Wskazania Urządzenia nie mogą służyć do celów dowodowych.

Producent nie ponosi żadnej odpowiedzialności za jakiegokolwiek szkody i straty spowodowane lub powstałe u osoby badanej tym Urządzeniem.

WYKONANIE POMIARU

1. Wsuń ustnik w otwór.
2. Uruchom alkomat przez naciśnięcie przycisku. Rozbłyśnie wyświetlacz i słyszalny będzie krótki sygnał dźwiękowy. Wyświetli się liczba wykonanych pomiarów.
3. Urządzenie rozpocznie proces rozgrzewania – na wyświetlaczu widoczne jest odliczanie do 0.
4. Gdy wyświetli się napis **bLo**, weź głęboki oddech i dmuchaj równomiernie w ustnik aż do usłyszenia sygnału dźwiękowego.
5. Po zakończeniu pomiaru przez 20 sekund wyświetlany jest wynik pomiaru. Przez 15 sekund wyświetlacz jest podświetlony, a ostatnie 5 sekund wygaszony. Jeśli wciśniesz przycisk w ciągu ostatnich 5 sekund, alkomat rozpocznie rozgrzewanie do kolejnego pomiaru. Jeśli nie, Urządzenie wyłączy się.
6. Jeśli wynik przekracza 0,5‰ wyświetlacz rozświetla się kolorem czerwonym i widoczny jest napis **WARN**.

WSKAZÓWKI

1. Zachowaj przynajmniej 20-minutowy odstęp między spożywaniem alkoholu a pomiarem.
2. W czasie testu nie blokuj otworu wylotowego ponieważ może to uszkodzić czujnik.
3. Nie wdychaj podczas pomiaru dymu tytoniowego, płynów, śliny ani zanieczyszczeń, ponieważ może to uszkodzić czujnik.

OSTRZEŻENIA WSKAZYWANE NA WYŚWIETLACZU

OSTRZEŻENIE	PRZYCZYNA
<p style="text-align: right;">BATT</p> <p style="font-size: 2em; text-align: center;">bAt</p>	<p>Słaba bateria. Wymień ją.</p>
<p style="font-size: 2em; text-align: center;">Hot</p> <p style="text-align: center;">% RESULT WARN</p>	<p>Przekroczenie zakresu pomiarowego wynoszącego 4,00%</p>
<p style="font-size: 2em; text-align: center;">FLo</p>	<p>Zbyt krótki czas dmuchania do ustnika.</p>
<p style="font-size: 2em; text-align: center;">CAL</p>	<p>Informacja o wykonaniu 500 pomiarów i potrzebie przeprowadzenia kalibracji w wyspecjalizowanym serwisie.</p>
<p style="font-size: 2em; text-align: center;">OuT</p>	<p>Przekroczony zakres temperatury pracy wynoszący 5–40°C.</p>

KALIBRACJA

W celu utrzymania dokładności pomiarowej Urządzenia zaleca się kalibrację alkometru po roku lub 500 użyciach. Kalibracja nie jest obowiązkowa, jednak dokładność Urządzenia może się pogarszać. Konieczność kalibracji nie jest wadą alkometru i nie podlega reklamacji. Użytkownik kalibracji dokonuje we własnym zakresie i na własny koszt.

CZYSZCZENIE I KONSERWACJA

- Przed czyszczeniem Urządzenia wyjmij baterię z komory baterii.
- Urządzenie przecieraj zwilżoną szmatką.
- Ustniki są wielorazowego użytku, ale zaleca się ze względów higienicznych niestosowanie jednego ustnika przez kilka osób. Ustniki można myć w ciepłej wodzie i zostawić do wyschnięcia.
- Ustniki o modelu EUAL001X dostępne są na stronie www.euro.com.pl.

Uwaga!

Do czyszczenia obudowy nie używaj silnych detergentów w postaci emulsji, mleczka, pasty itp. ani materiałów ściernych, które mogą m.in. usunąć naniesione informacyjne symbole graficzne, takie jak podziały, oznaczenia, znaki ostrzegawcze itp.

Uwaga!

Nie zanurzaj Urządzenia w wodzie lub innych płynach. Nieprzestrzeżenie zasad użytkowania i konserwacji Urządzenia zawartych w instrukcji obsługi może prowadzić do jego uszkodzenia, nieprawidłowego funkcjonowania oraz skrócenia okresu jego eksploatacji.

DANE TECHNICZNE

Model: EAL001X

Marka: Raven

Produkt: Alkomat

Zasilanie: 1 x 9 V ---

Zakres pomiarowy: 0,00–4,00‰

Dokładność: $\pm 0,05\%$

Czas rozgrzewania: do 35 sekund

Typ czujnika: elektrochemiczny

Temperatura pracy: 5–40°C

Zestaw: alkomat, 1 x bateria alkaliczna 9 V, ustnik x 3, etui, instrukcja obsługi z kartą gwarancyjną

Producent zastrzega sobie prawo do wprowadzania zmian w specyfikacji technicznej bez uprzedzenia.



DEKLARACJA CE

Urządzenie zostało zaprojektowane, wyprodukowane i wprowadzone na rynek zgodnie z wymaganiami dyrektywy 2014/30/UE (EMC) oraz 2011/65/EU (RoHS) i dlatego wyrób został oznakowany znakiem CE oraz została wystawiona dla niego deklaracja zgodności udostępniana organom nadzorującym rynek.

PRAWIDŁOWA UTYLIZACJA PRODUKTU



To Urządzenie zostało zaprojektowane i wykonane z materiałów oraz komponentów wysokiej jakości, które nadają się do ponownego wykorzystania. Symbol przekreślonego kontenera na odpady oznacza, że produkt podlega selektywnej zbiórce zgodnie z dyrektywą 2012/19/UE, i informuje, że nie można go wyrzucić z innymi odpadami z gospodarstwa domowego.

Użytkownik powinien Urządzenie przekazać podmiotowi prowadzącemu zbieranie zużytego sprzętu elektrycznego i elektronicznego, tworzącemu system zbierania takich odpadów – w tym do odpowiedniego sklepu, lokalnego punktu zbiórki lub jednostki gminnej. Zużyty sprzęt może mieć szkodliwy wpływ na środowisko i zdrowie ludzi, ponieważ może zawierać niebezpieczne substancje, mieszaniny oraz części składowe.

Gospodarstwa domowe odgrywają ważną rolę w odzyskiwaniu surowców i ich ponownym używaniu, w tym w recyklingu zużytego sprzętu. Na tym etapie kształtują się postawy, które pomagają zachować wspólne dobro, jakim jest czyste środowisko naturalne.

Gospodarstwa domowe są także jednym z większych użytkowników drobnego sprzętu i racjonalne gospodarowanie nim na tym etapie wpływa na odzyskiwanie surowców wtórnych. Za niewłaściwą utylizację tego produktu mogą grozić kary zgodnie z ustawodawstwem krajowym.

UTYLIZACJA ZUŻYTYCH BATERII

Częścią wyposażenia Urządzenia jest bateria alkaliczna. Zużyte baterie nie należą do odpadów domowych. Baterie należy oddać do punktów zbiorczych, przeznaczonych do składowania zużytych baterii.



Symbol ten oznacza, że elementy opakowania nim oznaczone nadają się do recyklingu. Po rozpakowaniu Urządzenia prosimy o usunięcie elementów jego opakowania w sposób niezagrażający środowisku.

KARTA GWARANCYJNA

raven

NAZWA SPRZĘTU

Alkomat

TYP/MODEL

EAL001X

NR PARTII

DATA SPRZEDAŻY

NR RACHUNKU

PODPIS I PIECZĄTKA
SPRZEDAWCY

WARUNKI GWARANCJI

1. **Thing4you z siedzibą w Radzyminie, adres: ul. Janusza Korczaka 89, 05-250 Radzymin, Polska, udziela nabywcy alkomatu RAVEN EAL001X (Produkt) 24-miesięcznej gwarancji na wolne od wad funkcjonowanie Produktu, licząc od daty jego nabycia przez nabywcę. Paragon lub faktura, wystawione przez sprzedawcę, potwierdzają datę nabycia Produktu.**
2. Gwarancja obowiązuje i jest stosowana na terytorium Rzeczypospolitej Polskiej.
3. Gwarant, w zakresie udzielonej gwarancji, zobowiązuje się usunąć na własny koszt wszelkie wady Produktu, z wyjątkiem wymienionych w pkt 6 i 7 poniżej. Usunięcie wad będzie następować poprzez naprawę lub wymianę wadliwego Produktu na nowy, wolny od wad, w możliwie najkrótszym czasie, jednakże nie dłuższym niż 14 dni.
4. W celu skorzystania z gwarancji nabywca jest zobowiązany zgłosić wadliwość Produktu w punkcie sprzedaży, w którym Produkt został nabyty, oraz dostarczyć tam wadliwy Produkt. Przeznaczony do wymiany Produkt powinien zostać dostarczony kompletny oraz z załączoną kartą gwarancyjną.
5. Produkt wolny od wad zostanie, na koszt Gwaranta, dostarczony do punktu sprzedaży, w którym Produkt został nabyty, w terminie określonym w pkt 3 powyżej.
6. Gwarancja nie obejmuje wad Produktu spowodowanych przez nabywcę lub wynikających z:
 - użytkowania Produktu i jego instalacji w sposób niezgodny z instrukcją obsługi,
 - niekompletności reklamowanego Produktu,
 - niezgodności Produktu i dowodu zakupu i/lub gdy zawarte w nim dane są zniszczone i nieczytelne,
 - przechowywania i konserwacji Produktu w sposób niewłaściwy i sprzeczny z wytycznymi zawartymi w instrukcji obsługi,
 - napraw lub przeróbek Produktu wykonywanych przez osoby nieuprawnione,
 - dostania się do wnętrza płynów lub ciał obcych na skutek używania Produktu w sposób niezgodny z instrukcją obsługi,
 - uszkodzenia Produktu z przyczyn zewnętrznych: zjawiska atmosferyczne, wyładowania elektryczne, spięcia w sieci zasilającej itp.,
 - użytkowania Produktu do celów prowadzenia działalności gospodarczej lub w zastosowaniach przemysłowych.
7. Gwarancja nie obejmuje także czynności przewidzianych w instrukcji obsługi, do których wykonania zobowiązany jest nabywca we własnym zakresie i na własny koszt, np.: kalibracji alkomatu, zainstalowania Produktu, konserwacji Produktu.
8. Postanowienia gwarancji nie wyłączają, nie ograniczają ani nie zawieszają uprawnień nabywców (konsumentów), wynikających z powszechnie obowiązujących przepisów prawa, w tym przepisów o rękojmi za wady rzeczy sprzedanej.
9. Karta gwarancyjna jest ważna, jeżeli posiada podpis sprzedawcy i datę sprzedaży potwierdzoną pieczęcią firmy lub jednostki handlowej oraz podpis klienta. Karta gwarancyjna nie może zawierać skreśleń ani poprawek.
10. W przypadku zakupu Produktu przez przedsiębiorcę na fakturę VAT, czas obowiązywania gwarancji wynosi 12 miesięcy.
11. Duplikat karty gwarancyjnej może być wydany na pisemną prośbę po przedstawieniu przez użytkownika dowodu zakupu.
12. Uzyskanie szczegółowych informacji na temat Produktu, w tym zasad i trybu postępowania gwarancyjnego, jest możliwe pod numerem telefonu 22 560 67 27 lub adresem e-mail serwis@thing4you.pl, w dni robocze.

Akceptuję warunki niniejszej gwarancji

.....
(czytelny podpis nabywcy)

PRODUCENT I DYSTRYBUTOR:

Thing4you
ul. Janusza Korczaka 89
05-250 Radzymin, Polska

Wyprodukowano w Korei Płd.

raven.pl