

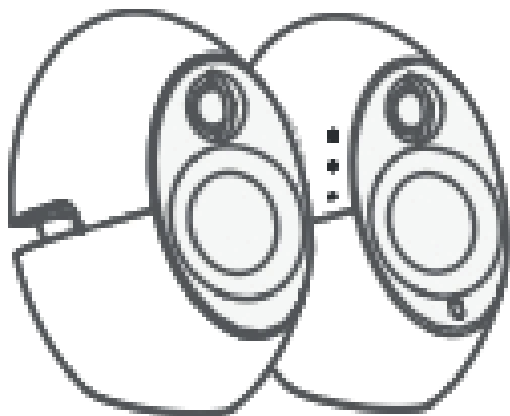
# Głośniki Edifier e25HD

## Instrukcja obsługi



PL

## 1. Co znajduje się w pudełku?



Głośnik pasywny

Aktywny głośnik



Ściereczka do czyszczenia



Pilot zdalnego sterowania



Kabel audio 3,5 mm do RCA



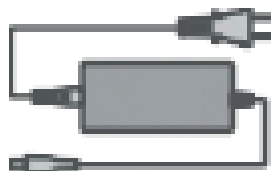
Kabel audio 3,5 mm do 3,5 mm



Światłowodowy kabel audio



Kabel połączeniowy głośnika



Zasilacz i kabel zasilający



Szybki start Ważne informacje dotyczące bezpieczeństwa instrukcja obsługi

### Uwaga:

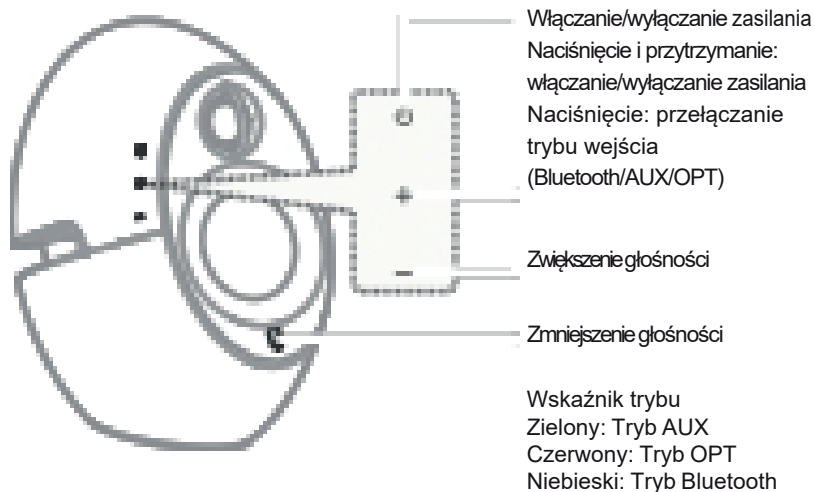
-Zdjęcia mają charakter poglądowy i mogą różnić się od rzeczywistego produktu.

-Ze względu na potrzebę ulepszeń technicznych i aktualizacji systemu, informacje i specyfikacje zawarte w niniejszym dokumencie mogą nieznacznie różnić się od rzeczywistego produktu. W przypadku stwierdzenia jakichkolwiek r ó ż n i c , pierwszeństwo ma rzeczywisty produkt.

## 2. Działanie funkcjonalne



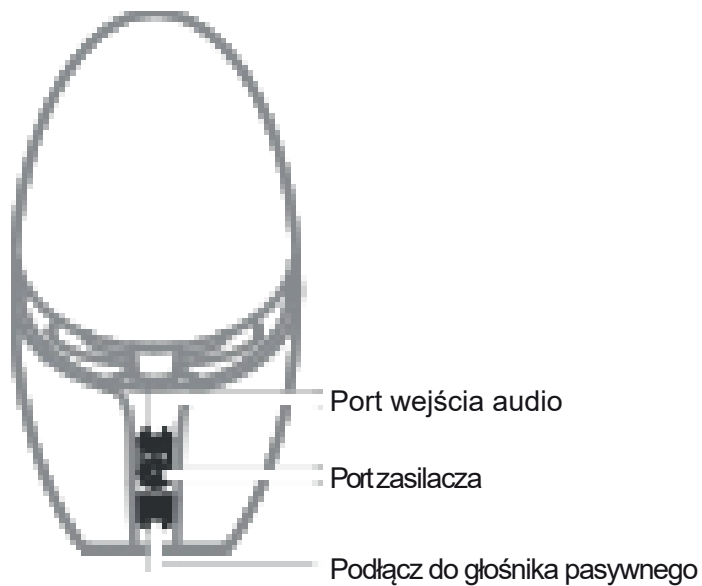
### • Widok z boku głośnika aktywnego



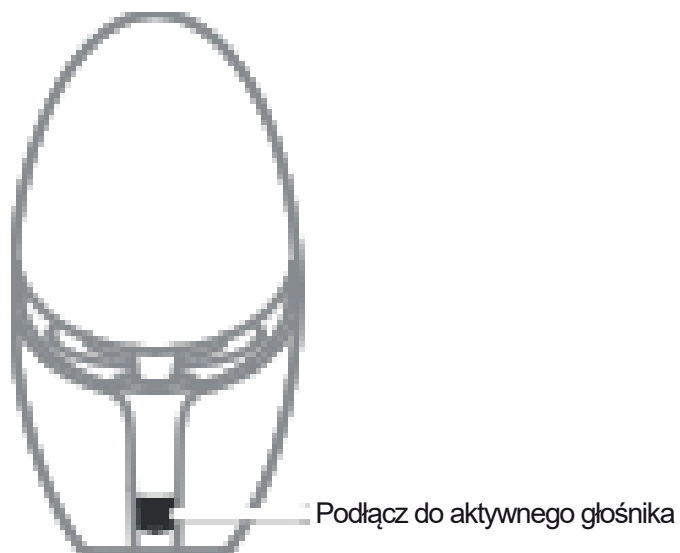
### Kontrola

	Odtwarzanie/pauza (tryb Bluetooth) Wyciszenie/wyłączenie wyciszenia (tryb AUX/OPT)
	Odłącz Bluetooth
	Następny utwór (tryb Bluetooth)
	Poprzedni utwór (tryb Bluetooth)

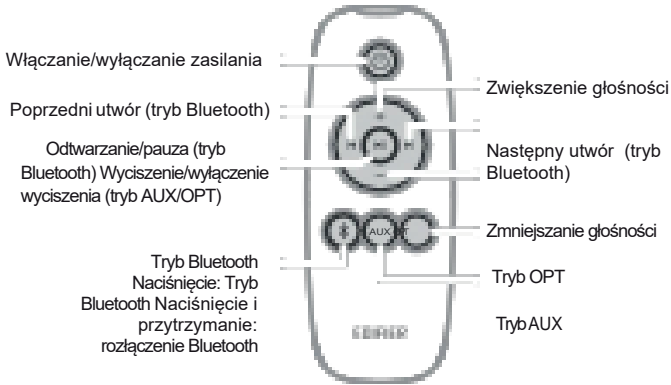
- Widok aktywnego głośnika z tyłu



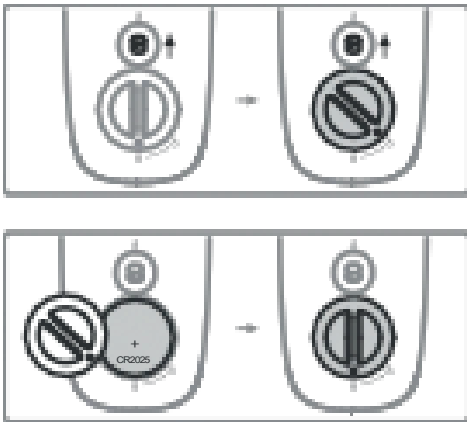
- Widok głośnika pasywnego z tyłu



### 3. Zdalne sterowanie

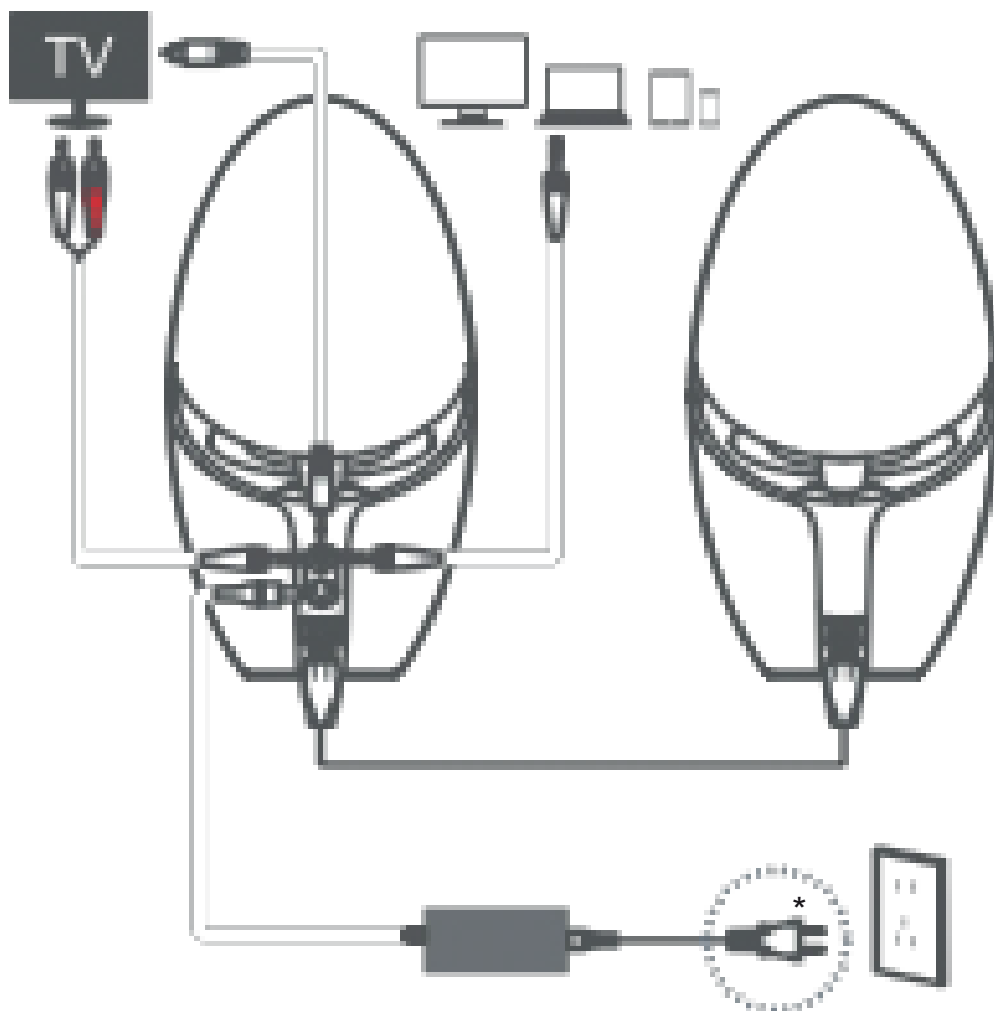


### Wymiana baterii



1. Przesuń przełącznik wzdłuż szczeliny do końca i jednocześnie obróć pokrywę komory baterii w kierunku przeciwnym do ruchu wskazówek zegara, aż wskaźnik punktu zrówna się z ikoną "☒".
2. Wyjmij akumulator i włoż nowy akumulator do obudowy akumulatora elektrodą dodatnią na zewnątrz.
3. Załóż z powrotem pokrywę komory baterii i obróć ją w prawo, aż wskaźnik punktu zrówna się z ikoną "☒".

## 4. Połączenie



Wejście zasilania: 100-240V~ 50/60Hz

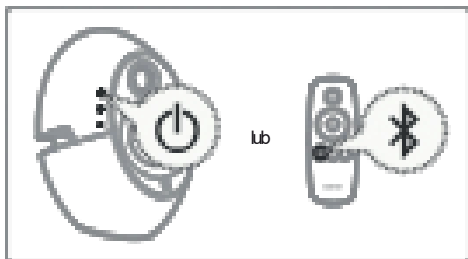
\* Ten typ wtyczki służy wyłącznie do celów ilustracyjnych.

## 5. Instrukcja obsługi

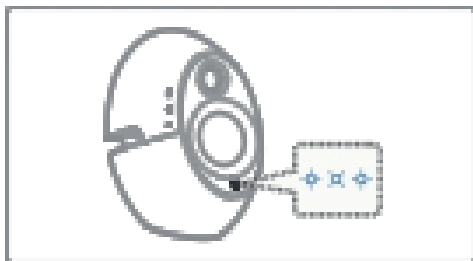


### • Wejście Bluetooth

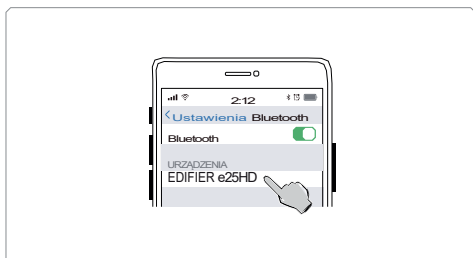
Naciśnij przycisk "⏻" na aktywnym głośniku lub przycisk "📶" na pilocie zdalnego sterowania.



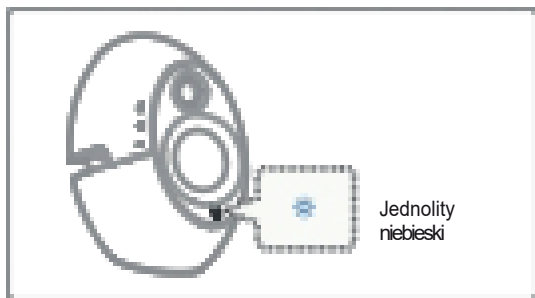
Przełącz na tryb Bluetooth.



Wybierz "EDIFIER e25HD" w ustawieniach urządzenia, aby się połączyć.



Dioda wskaźnika zacznie szybko migać na niebiesko, a następnie będzie świecić na



niebiesko.

Uwaga:

-W razie potrzeby kod pinów połączenia to "0000".

-Aby korzystać ze wszystkich funkcji Bluetooth tego produktu, należy upewnić się, że urządzenie źródłowe audio obsługuje profile A2DP i AVRCP.


-Jeśli w ciągu 30 minut nie zostanie podłączone żadne urządzenie, głośnik przełączy się w tryb ukryty Bluetooth. W tym trybie (1) nowe urządzenia nie mogą znaleźć głośnika, ale (2) w przypadku urządzenia, które istnieje w rejestrze parowania tego głośnika, można wybrać "EDIFIER e25HD" z listy urządzeń Bluetooth, aby ponownie nawiązać połączenie. Aby wyjść z trybu ukrytego Bluetooth, naciśnij przycisk "⏮" na głośniku lub przycisk "⏮" na pilocie zdalnego sterowania.

-Aby rozłączyć się z bieżącym urządzeniem Bluetooth, naciśnij i przytrzymaj przycisk "⏮".

na pilocie zdalnego sterowania przez 1,5 sekundy lub jednocześnie dotknij i przytrzymaj przyciski "+", "-" i "⏮" na aktywnym głośniku przez 3 sekundy.

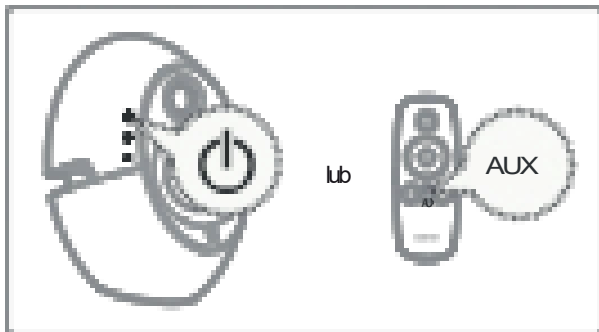
## ● Wejście AUX

Podłącz głośniki do urządzenia audio za pomocą kabla audio.

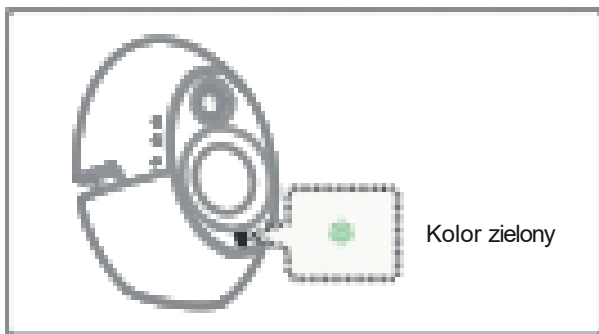




Naciśnij przycisk "⏻" na aktywnym głośniku lub przycisk "AUX" na pilocie zdalnego sterowania.



Przejdźcie do trybu AUX.



Odtwarzanie dźwięku na podłączonym urządzeniu.

Uwaga:

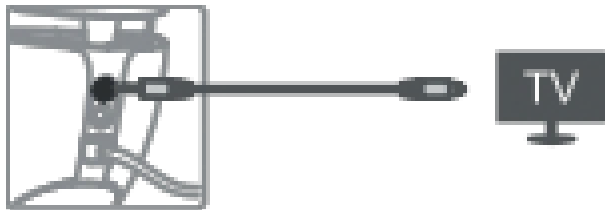
Głośnik wykrywa podłączenie lub odłączenie kabla audio AUX.

-Jeśli podłączony jest kabel audio AUX, głośnik automatycznie przełączy się w tryb AUX.

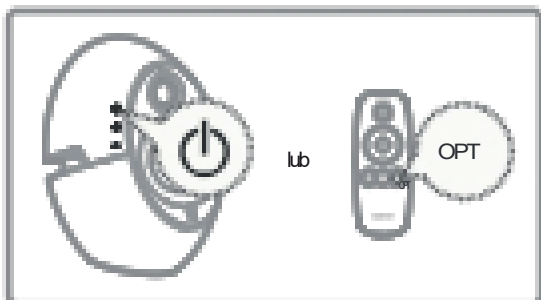
-Jeśli kabel audio AUX jest podłączony, głośnik automatycznie przełączy się w tryb Bluetooth.

- Wejście OPT

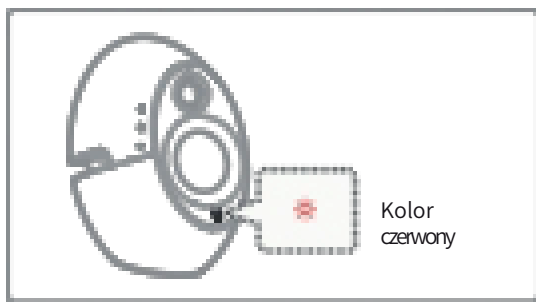
Podłącz głośniki do urządzenia audio za pomocą światłowodowego kabla audio.



Naciśnij przycisk " " na aktywnym głośniku lub przycisk "OPT" na pilocie zdalnego sterowania.



Przejdźcie do trybu OPT



Odtwarzanie dźwięku na podłączonym urządzeniu

## 6. Specyfikacje



Całkowita moc wyjściowa: R/L(Treble): 15W+15W, R/L(Mid-Bass): 22W+22W

Pasma przenoszenia: 50Hz-40kHz

Wejście: 20V 2.75A

# Uproszczona deklaracja zgodności

Producent: Edifier International Limited  
Adres: P.O. Box 6264 General Post Office Hong Kong

Produkt: Głośnik  
Model: e25HD

Wyrób jest zgodny z dyrektywą Parlamentu Europejskiego i Rady 2014/53/UE z dnia 16 kwietnia 2014 r. w sprawie harmonizacji ustawodawstw państw członkowskich dotyczących udostępniania na rynku urządzeń radiowych i uchylającą dyrektywę 1999/5/WE.

Deklaracja zgodności dostępna na stronie internetowej:

<https://files.innpro.pl/Edifier>

Częstotliwość radiowa: 2402~ 2480 MHz  
Maks. moc częstotliwości radiowej:  $\leq 13$  dBm

## Ochrona środowiska



Zużyty sprzęt elektroniczny oznakowany zgodnie z dyrektywą Unii Europejskiej, nie może być umieszczany łącznie z innymi odpadami komunalnymi. Podlega on selektywnej zbiórce i recyklingowi w wyznaczonych punktach. Zapewniając jego prawidłowe usuwanie, zapobiegasz potencjalnym, negatywnym konsekwencjom dla środowiska naturalnego i zdrowia ludzkiego. System zbierania zużytego sprzętu zgodny jest z lokalnie obowiązującymi przepisami ochrony środowiska dotyczącymi usuwania odpadów. Szczegółowe informacje na ten temat można uzyskać w urzędzie miejskim, zakładzie oczyszczania lub sklepie, w którym produkt został zakupiony.



Produkt spełnia wymagania dyrektyw tzw. Nowego Podejścia Unii Europejskiej (UE), dotyczących zagadnień związanych z bezpieczeństwem użytkownika, ochroną zdrowia i ochroną środowiska, określających zagrożenia, które powinny zostać wykryte i wyeliminowane.

Niniejszy dokument jest tłumaczeniem oryginalnej instrukcji obsługi, stworzonej przez producenta.

Szczegółowe informacje o warunkach gwarancji dystrybutora / producenta dostępne na stronie internetowej <https://serwis.innpro.pl/gwarancja>

Produkt należy regularnie konserwować (czyścić) we własnym zakresie lub przez wyspecjalizowane punkty serwisowe na koszt i w zakresie użytkownika. W przypadku braku informacji o koniecznych akcjach konserwacyjnych cyklicznych lub serwisowych w instrukcji obsługi, należy regularnie, minimum raz na tydzień oceniać odmienną stan fizycznego produktu od fizycznie nowego produktu. W przypadku wykrycia lub stwierdzenia jakiegokolwiek odmienności należy pilnie podjąć kroki konserwacyjne (czyszczenie) lub serwisowe. Brak poprawnej konserwacji (czyszczenia) i reakcji w chwili wykrycia stanu odmienności może doprowadzić do trwałego uszkodzenia produktu. Gwarant nie ponosi odpowiedzialności za uszkodzenia wynikające z zaniedbania.