



# Słuchawki bezprzewodowe 1MORE, ANC SonoFlow SE

## Instrukcja obsługi



HC306

# APLIKACJA 1MORE



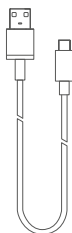
Użytkownicy spoza Chin kontynentalnych mogą pobrać aplikację 1MORE MUSIC.



1



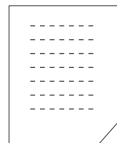
× 1



× 1



× 1

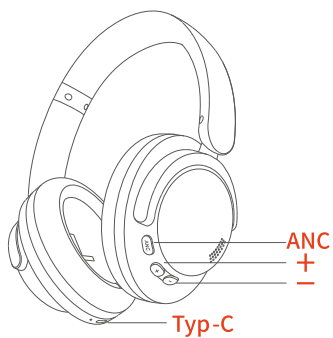
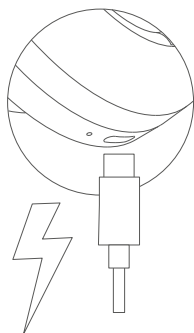


× 1

2



3



# Sterowanie dotykowe



Włączanie: Naciśnij i przytrzymaj przez 2 sekundy

Wyłączanie: Naciśnij i przytrzymaj przez 5 sekund

Odtwarzanie

Odtwarzanie / Pauza: Naciśnij

Połączenie telefoniczne

Odbierz / Rozłącz: Naciśnij

Przełączanie na telefon komórkowy: Naciśnij dwukrotnie

Odrzuć: Naciśnij i przytrzymaj przez 2 sekundy

Asystent głosowy (Bluetooth włączony i brak połączenia telefonicznego): Naciśnij dwukrotnie



ANC Wł. / Przejście / ANC Wył.

(Przełącz kolejno): Naciśnij



Głośność +: Naciśnij

Poprzedni utwór: Naciśnij i przytrzymaj przez 2 sekundy



Głośność -: Naciśnij

Następny utwór: Naciśnij i przytrzymaj przez 2 sekundy

# Wskazówki

- Należy uważnie przeczytać niniejszą instrukcję obsługi i zachować ją na przyszłość.
- Przed pierwszym użyciem należy w pełni naładować akumulator.
- Jeśli słuchawki nie były używane przez ponad 3 miesiące, zalecamy ich naładowanie. Wydłuży to żywotność akumulatora.
- Należy używać wyłącznie ładowarek zatwierdzonych przez FCC (Federalną Komisję Łączności).
- W suchym otoczeniu elektryczność statyczna może powodować drętwienie ucha. Nie jest to związane z jakością produktu.

## Informacje dotyczące bezpieczeństwa

- Nigdy nie demontuj słuchawek. Wewnątrz nie ma części, które mogą być naprawiane przez użytkownika.
- Nie należy wystawiać słuchawek na działanie temperatur poniżej 0°C (32°F) lub powyżej 45°C (113°F).
- Nie używaj słuchawek podczas burzy. Może to uniemożliwić prawidłowe działanie słuchawek, a także zwiększyć ryzyko porażenia prądem.
- Do czyszczenia produktu nie należy używać oleju ani innych lotnych płynów.
- Nie słuchaj muzyki przy wysokim poziomie głośności przez dłuższy czas.
- Nie używaj słuchawek w ruchu ulicznym. Nie używaj słuchawek w sytuacjach, w których byłoby to niebezpieczne.
- W przypadku dzieci w wieku do 6 lat wymagany jest nadzór osoby dorosłej.



## FAQ

### 1. Dlaczego nie można włączyć słuchawek?

Sprawdź, czy akumulator słuchawek jest wystarczająco naładowany. Jeśli nie, naładuj produkt.

### 2. Dlaczego słuchawki nie mogą odtwarzać muzyki po pomyślnym połączeniu z urządzeniem z systemem Android?

Po pomyślnym sparowaniu w menu Bluetooth urządzenia dotknij ikony po prawej stronie nazwy urządzenia i upewnij się, że opcja "Media Audio" jest włączona.

3. Dlaczego nie działa dźwięk ze słuchawek podczas wykonywania połączeń telefonicznych po pomyślnym połączeniu z moim urządzeniem z systemem Android?

Po pomyślnym sparowaniu, w menu Bluetooth urządzenia stuknij ikonę po prawej stronie nazwy urządzenia i upewnij się, że opcja "Phone Audio" jest włączona.

4. Dlaczego połączenie Bluetooth nie jest stabilne i powoduje przerwy?

1) Spróbuj zmniejszyć odległość między słuchawkami a urządzeniem. Unikaj solidnych barier pomiędzy nimi.

2) Należy trzymać się z dala od silnych źródeł zakłóceń, takich jak Wi-Fi i GPRS.

3) Upewnij się, że antena Bluetooth urządzenia nie jest zablokowana.

5. Dlaczego niektóre funkcje sterowania nie są zgodne z tymi w instrukcji podczas korzystania z aplikacji do odtwarzania muzyki/filmów innych firm?

System operacyjny i aplikacje do odtwarzania muzyki/wideo innych firm mogą mieć różne ustawienia funkcji sterowania. Zalecamy korzystanie z dedykowanej aplikacji.

Przeostroga dotycząca bezpieczeństwa

Nie należy wystawiać akumulatorów ani zestawów akumulatorów na działanie nadmiernego ciepła, takiego jak promienie słoneczne, ogień itp.

## Specyfikacja

Model: HC306

Waga: 240 g

Wymiary słuchawek: 170 x 192 x 82 mm

Pojemność akumulatora: 720 mAh

Czas ładowania: 80 minut

Czas odtwarzania po pełnym naładowaniu: ANC wyłączone: 70 godzin; ANC włączone: 50 godzin

Impedancja głośnika: 32Ω

Zasięg bezprzewodowy: 10 m

Bluetooth: Bluetooth® 5.0

Protokół Bluetooth: HFP / A2DP / AVRCP

Wejście: 5V 11A

Maksymalna moc: 20 mW

Temperatura pracy: 0°C - 45°C

Dane techniczne pochodzą z testów laboratoryjnych.

\* Czas odtwarzania, testowany w warunkach laboratoryjnych dla formatu AAC i 50% głośności, może się różnić w zależności od ustawień urządzenia i innych czynników.

## Uproszczona deklaracja zgodności

Producent: Tiinlab Corporation

Adres: No. 3333, Liuxian Avenue, Tower A, 35th Floor, Tanglang City, Nanshan District, Shenzhen, Chiny

Produkt: Słuchawki bezprzewodowe

Model: HC306

Wyrób jest zgodny z dyrektywą Parlamentu Europejskiego i Rady 2014/53/UE z dnia 16 kwietnia 2014 r. w sprawie harmonizacji ustawodawstw państw członkowskich dotyczących udostępniania na rynku urządzeń radiowych i uchylającą dyrektywę 1999/5/WE.

Deklaracja zgodności dostępna na stronie internetowej:

<https://files.innpro.pl/1MORE>

Częstotliwość radiowa: 2402-2480MHz

Maks. moc częstotliwości radiowej: 9.61dBm

## Ochrona środowiska



Zużyty sprzęt elektroniczny oznakowany zgodnie z dyrektywą Unii Europejskiej, nie może być umieszczany łącznie z innymi odpadami komunalnymi. Podlega on selektywnej zbiórce i recyklingowi w wyznaczonych punktach. Zapewniając jego prawidłowe usuwanie, zapobiegasz potencjalnym, negatywnym konsekwencjom dla środowiska naturalnego i zdrowia ludzkiego. System zbierania zużytego sprzętu zgodny jest z lokalnie obowiązującymi przepisami ochrony środowiska dotyczącymi usuwania odpadów. Szczegółowe informacje na ten temat można uzyskać w urzędzie miejskim, zakładzie oczyszczania lub sklepie, w którym produkt został zakupiony.

**CE** Produkt spełnia wymagania dyrektyw tzw. Nowego Podejścia Unii Europejskiej (UE), dotyczących zagadnień związanych z bezpieczeństwem użytkownika, ochroną zdrowia i ochroną środowiska, określających zagrożenia, które powinny zostać wykryte i wyeliminowane.

Niniejszy dokument jest tłumaczeniem oryginalnej instrukcji obsługi, stworzonej przez producenta.

Szczegółowe informacje o warunkach gwarancji dystrybutora / producenta dostępne na stronie internetowej <https://serwis.innpro.pl/gwarancja>

Produkt należy regularnie konserwować (czyścić) we własnym zakresie lub przez wyspecjalizowane punkty serwisowe na koszt i w zakresie użytkownika. W przypadku braku informacji o koniecznych akcjach konserwacyjnych cyklicznych lub serwisowych w instrukcji obsługi, należy regularnie, minimum raz na tydzień oceniać odmienną stan fizycznego produktu od fizycznie nowego produktu. W przypadku wykrycia lub stwierdzenia jakiegokolwiek odmienności należy pilnie podjąć kroki konserwacyjne (czyszczenie) lub serwisowe. Brak poprawnej konserwacji (czyszczenia) i reakcji w chwili wykrycia stanu odmienności może doprowadzić do trwałego uszkodzenia produktu. Gwarant nie ponosi odpowiedzialności za uszkodzenia wynikające z zaniedbania.



## Dla akumulatorów LI-ION

Urządzenie wyposażone jest w akumulator LI ION (litowo-jonowy) który z uwagi na swoją fizyczną i chemiczną budowę starzeje się z biegiem czasu i użytkowania. Producent określa maksymalny czas pracy urządzenia w warunkach laboratoryjnych gdzie występują optymalne warunki pracy dla urządzenia a sam akumulator jest nowy i w pełni naładowany. Czas pracy w rzeczywistości może się różnić od deklarowanego w ofercie i nie jest to wada urządzenia a cecha produktu. Aby zachować maksymalną żywotność akumulatora nie zaleca się go rozładowywać do poziomu poniżej 3,18V lub 15% ogólnej pojemności. Niższe wartości, jak np. 2,5V dla ogniwa uszkadzają je trwale i nie jest to objęte gwarancją. W przypadku zaniechania używania akumulatora lub całego urządzenia przez czas dłuższy niż jeden miesiąc należy akumulator naładować do 50% i sprawdzać cyklicznie co dwa miesiące poziom jego naładowania. Przechowuj akumulator i urządzenie w miejscu suchym, z dala od słońca i ujemnych temperatur.

## Dla akumulatorów LIPO

Urządzenie wyposażone jest w akumulator LI PO (litowo-polimerowy) który z uwagi na swoją fizyczną i chemiczną budowę starzeje się z biegiem czasu i użytkowania. Producent określa maksymalny czas pracy urządzenia w warunkach laboratoryjnych gdzie występują optymalne warunki pracy dla urządzenia a sam akumulator jest nowy i w pełni naładowany. Czas pracy w rzeczywistości może się różnić od deklarowanego w ofercie i nie jest to wada urządzenia a cecha produktu. Aby zachować maksymalną żywotność akumulatora nie zaleca się go rozładowywać do poziomu poniżej 3,5V lub 5% ogólnej pojemności. Niższe wartości, jak np. 3,2V dla ogniwa uszkadzają je trwale i nie jest to objęte gwarancją. W przypadku zaniechania używania akumulatora lub całego urządzenia przez czas dłuższy niż jeden miesiąc należy akumulator naładować do 50% i sprawdzać cyklicznie co dwa miesiące poziom jego naładowania. Przechowuj akumulator i urządzenie w miejscu suchym, z dala od słońca i ujemnych temperatur.

## Środki bezpieczeństwa

Przed przystąpieniem do ładowania sprawdź czy styki urządzenia są czyste.

Nigdy nie pozostawiaj urządzenia podczas użytkowania i ładowania bez nadzoru. Zadbaj o to, aby w sytuacji awaryjnej móc szybko odłączyć urządzenie od źródła zasilania.

Nigdy nie wystawiaj urządzenia na działanie wysokiej temperatury.

Ładuj urządzenie w miejscu suchym i dobrze wentylowanym z dala od materiałów łatwopalnych, zachowaj wolną przestrzeń min 1m od innych obiektów.

Nigdy nie zakrywaj urządzenia podczas ładowania.

Nigdy nie używaj zasilacza, stacji ładowania, kabli itp bez rekomendacji i atestu producenta.

Zadbaj o swoje mienie, urządzenie wyposażone jest w ogniwa które są trudne do ugaszenia, wyposaż się w płachtę gaśniczą.