

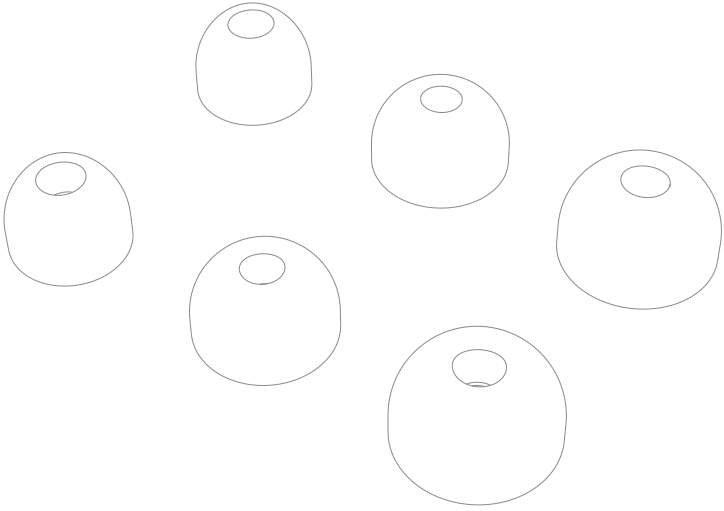


1MORE
hear more

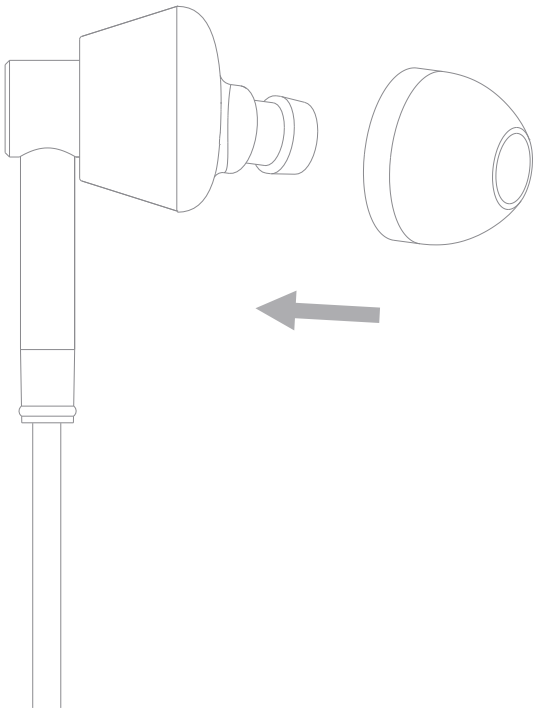
Instrukcja obsługi

1MORE Triple-Driver

1



2



Sterowanie

Nadchodzące
połączenie

Odbierz/rozłącz się:
Naciśnij raz

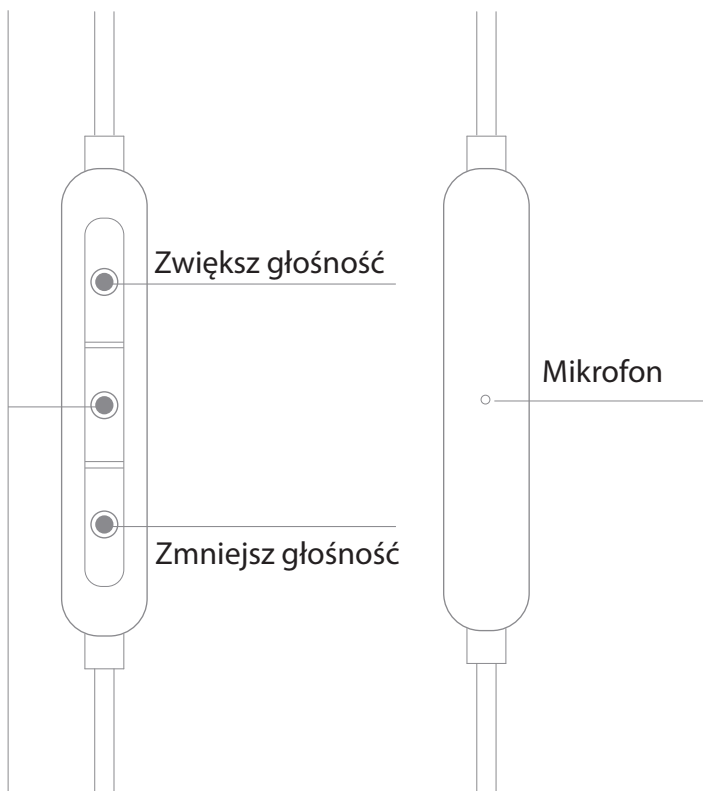
Odrzuć:
Przytrzymaj

Muzyka

Odtwarzanie/Pauza:
Naciśnij raz

Następny utwór:
Naciśnij dwukrotnie

Poprzedni utwór:
Naciśnij 3 razy



Sterowanie głosem:
Przytrzymaj

Kompatybilny z telefonami z systemem iOS i Android, które są zgodne ze standardem CTIA

*Kompatybilność zależy od wersji systemu/zainstalowanych aplikacji/urządzenia (smartfon, tablet, komputer itp.).

Każdy z powyższych czynników może spowodować, że przyciski pilota liniowego nie będą działać.

*Szczegółowe informacje znajdują się w instrukcji obsługi urządzenia.

Informacje dotyczące bezpieczeństwa

1. Długotrwałe słuchanie głośnej muzyki może spowodować uszkodzenie słuchu. Unikaj ekstremalnej głośności podczas używania słuchawek, zwłaszcza przez dłuższy czas.
2. Nie należy używać słuchawek podczas prowadzenia pojazdu mechanicznego lub roweru. Robienie tego jest niebezpieczne i może naruszać lokalne prawa i przepisy.
3. Nie używaj słuchawek, jeśli niemożność usłyszenia dźwięków z zewnątrz może stanowić zagrożenie dla Ciebie lub innych osób.
4. W warunkach suchego powietrza elektryczność statyczna może powodować mrowienie w uszach; nie jest to usterka produktu.
5. Nie upuszczaj, nie siadaj na słuchawkach ani nie dopuszczaj do zanurzenia ich w wodzie.
6. Nie należy nosić słuchawek w deszczu.
7. Nie należy nosić słuchawek, jeśli poduszki douszne nie są założone.
8. W przypadku dzieci w wieku 6 lat i młodszych wymagany jest nadzór osoby dorosłej.
9. Jeśli po założeniu słuchawek nie czujesz się komfortowo, zwróć się do otologa po poradę, czy słuchawki douszne są dla Ciebie odpowiednie.

Substancje szkodliwe

Słuchawki douszne 1MORE Triple-Driver spełniają europejskie wymagania RoHS2.0 (2011/65/EU).

Części	Substancje lub elementy toksyczne					
	Pb	Hg	Cd	Cr6+	PBB	PBDE
Kabel	×	○	○	○	○	○
PCBA	×	○	○	○	○	○
Plastik	○	○	○	○	○	○
Metal	×	○	○	○	○	○
Końcówka douszna	○	○	○	○	○	○

"O" oznacza, że ilość substancji toksycznych lub pierwiastków w danej części jest mniejsza niż wymagania wynikające z europejskiej normy RoHS2.0 (2011/65/EU).

"X" oznacza, że ilość toksycznych substancji lub pierwiastków w danej części jest większa niż wymagania wynikające z europejskiej normy RoHS2.0 (2011/65/EU).

"X" w powyższej formie spełnia europejską normę RoHS2.0.

Często zadawane pytania

1. Niektóre funkcje pilota liniowego nie działają z moim urządzeniem.

A. Słuchawki są kompatybilne z systemami iOS i Android i obsługują tylko gniazda audio zgodne ze standardem CTIA.

B. Więcej informacji na temat kompatybilności można znaleźć w sekcji wsparcia produktu pod adresem www.1more.com.

C. Należy pamiętać, że niektóre funkcje mogą być inne, w oparciu o oryginalne oprogramowanie załadowane na urządzenie. W takim przypadku należy zapoznać się z instrukcją obsługi urządzenia w celu uzyskania szczegółowych informacji.

2. Końcówki słuchawek dousznych łatwo wypadają mi z uszu.

Prawdopodobnie końcówki mają niewłaściwy rozmiar dla Twoich kanałów usznych. Wraz ze słuchawkami dostarczyliśmy dodatkowe końcówki w różnych rozmiarach. Wypróbuj różne rozmiary, aż znajdziesz najlepiej pasujące końcówki. Celem jest uzyskanie szczelnego przylegania.

3. Słyszę nietypowe odgłosy, np. statyczne.

A. Aby uzyskać najlepszą jakość dźwięku, należy używać bezstratnych plików muzycznych o wysokiej wierności (> 20 MB na utwór). Do bezstratnych formatów muzycznych należą APE i FLAC.

B. Twoje urządzenie może nie mieć odpowiedniego ekranowania, co powoduje zakłócenia i tworzy nienormalne dźwięki. Spróbuj użyć innego urządzenia, które posiada odpowiednie ekranowanie.

C. Słuchawki są klasy Hi-Res, które mogą wyraźnie odtworzyć źródła dźwięku, jak również dźwięki pocierania i nienormalne szумы z odtwarzacza.

4. Podczas korzystania z aplikacji do odtwarzania muzyki/filmów innych producentów niektóre funkcje pilota liniowego nie są zgodne z funkcjami opisanymi w instrukcji.

System operacyjny i aplikacje innych producentów do odtwarzania muzyki/wideo mogą mieć różne ustawienia funkcji zdalnego sterowania w trybie liniowym. Zalecamy korzystanie z aplikacji do odtwarzania muzyki/filmów wideo dostarczonych przez urządzenie.

Uwaga: Aby uzyskać bardziej szczegółowe odpowiedzi na najczęściej zadawane pytania dotyczące produktu, odwiedź sekcję pomocy technicznej pod adresem www.1more.com.

Niniejszym 1MORE deklaruje, że to urządzenie Radio LAN jest zgodne z zasadniczymi wymaganiami i innymi odpowiednimi postanowieniami dyrektywy 1999/5/WE.

Ochrona środowiska



Zużyty sprzęt elektroniczny oznakowany zgodnie z dyrektywą Unii Europejskiej, nie może być umieszczany łącznie z innymi odpadami komunalnymi. Podlega on selektywnej zbiórce i recyklingowi w wyznaczonych punktach. Zapewniając jego prawidłowe usuwanie, zapobiegasz potencjalnym, negatywnym konsekwencjom dla środowiska naturalnego i zdrowia ludzkiego. System zbierania zużytego sprzętu zgodny jest z lokalnie obowiązującymi przepisami ochrony środowiska dotyczącymi usuwania odpadów. Szczegółowe informacje na ten temat można uzyskać w urzędzie miejskim, zakładzie oczyszczania lub sklepie, w którym produkt został zakupiony.



Produkt spełnia wymagania dyrektyw tzw. Nowego Podejścia Unii Europejskiej (UE), dotyczących zagadnień związanych z bezpieczeństwem użytkownika, ochroną zdrowia i ochroną środowiska, określających zagrożenia, które powinny zostać wykryte i wyeliminowane.

Niniejszy dokument jest tłumaczeniem oryginalnej instrukcji obsługi, stworzonej przez producenta.

Szczegółowe informacje o warunkach gwarancji dystrybutora / producenta dostępne na stronie internetowej <https://serwis.innpro.pl/gwarancja>.

Produkt należy regularnie konserwować (czyścić) we własnym zakresie lub przez wyspecjalizowane punkty serwisowe na koszt i w zakresie użytkownika. W przypadku braku informacji o koniecznych akcjach konserwacyjnych cyklicznych lub serwisowych w instrukcji obsługi, należy regularnie, minimum raz na tydzień oceniać odmiennosć stanu fizycznego produktu od fizycznie nowego produktu. W przypadku wykrycia lub stwierdzenia jakiegokolwiek odmiennosć należy pilnie podjąć kroki konserwacyjne (czyszczenie) lub serwisowe. Brak poprawnej konserwacji (czyszczenia) i reakcji w chwili wykrycia stanu odmiennosć może doprowadzić do trwałego uszkodzenia produktu. Gwarant nie ponosi odpowiedzialności za uszkodzenia wynikające z zaniedbania.