

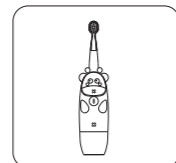
GIO-450PINK
GIO-450BLUE

GIO giraffe

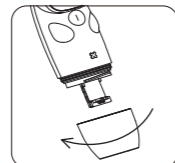
Soniczna szczoteczka do zębów dla dzieci

UŻYTKOWANIE SZCZOTECZKI KROK PO KROKU

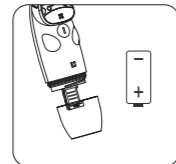
PIERWSZE UŻYCIĘ



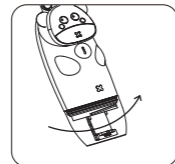
1. Wyjmij szczoteczkę z opakowania.



2. Otwórz dolną pokrywę, odkręcając ją w kierunku przeciwnym do ruchu wskazówek zegara.

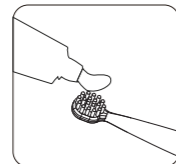


3. Zdejmij folię ochronną, a następnie umieść baterię w komorze baterii (biegunem dodatnim do dołu).

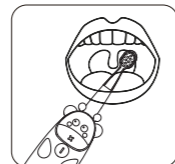


4. Przymocuj ponownie dolną pokrywę, przykręcając ją zgodnie z ruchem wskazówek zegara.

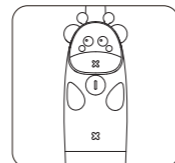
UŻYTKOWANIE SZCZOTECZKI



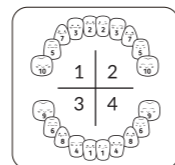
1. Wyciśnij pastę do zębów na szczotkę.



2. Umieść szczoteczkę w ustach.



3. Aby wybrać odpowiedni tryb, naciśnij delikatnie przycisk zasilania. Zostanie uruchomiony licznik czasu odmierzający 2 minuty – co 30 sek. nastąpi 0,5 sekundy przerwy pomiędzy podświetleniem a zgaszeniem podświetlenia by przypomnieć o zmianie obszaru jamy ustnej. Naciśnij i przytrzymaj przez 3 sekundy, aby wyłączyć.



4. Myj zęby zgodnie z zaleceniami: każdy obszar jamy ustnej należy myć przez 30 sekund.



5. Wypłucz usta wodą. Po myciu zębów oplucz szczoteczkę pod wodą.

INFORMACJE O PRODUKCIE

Nazwa: InnoGIO GIOgiraffe Soniczna szczoteczka dla dzieci
Model: GIO-450PINK / GIO-450BLUE
Zasilanie: 1x bateria AAA (bez baterii w zestawie)
Rozmiar produktu: 160,5 x 35 x 35 mm
Napięcie znamionowe: 1,5 V
Moc znamionowa: 0,51 W
Prąd znamionowy: 0,34 A
Stopień wodoodporności: IPX7

FUNKCJE

CZTERY TRYBY DO WYBORU

- Tryb pierwszy – 7 kolorów: po włączeniu tego trybu szczoteczka podświetli się na różne kolory, kolejno: czerwony, pomarańczowy, żółty, zielony, niebieski, indygo i fioletowy; interwał pomiędzy poszczególnymi kolorami wynosi 0,5 sekundy (bez wibracji), podświetlenie trwa 1 minutę. Tryb ten polecany jest dla dzieci, które są wrażliwe na wibracje.
- Tryb drugi – Delikatne szczotkowanie przy 12 000 ruchach pulsacyjnych na minutę: podświetlenie nie zmienia się i będzie włączone przez 2 minuty. Tryb ten polecany jest dla dzieci w wieku 2-5 lat.
- Tryb trzeci – Standardowe szczotkowanie przy 16 000 ruchach pulsacyjnych na minutę: podświetlenie zmienia się względem trybu drugiego i będzie trwało przez 2 minuty. Tryb ten polecany jest dla dzieci w wieku 5-8 lat.
- Tryb czwarty – Mocne szczotkowanie przy 20 000 ruchach pulsacyjnych na minutę: podświetlenie zmienia się względem trybu drugiego i będzie trwało przez 2 minuty. Tryb ten polecany jest dla dzieci w wieku 8-12 lat.

DWUMINUTOWE SZCZOTKOWANIE

W trybach 2-4, urządzenie podświetli się jednokrotnie, dwukrotnie i trzykrotnie po upływie kolejno 30, 60 i 90 sekund; wibracje wyłącza się jednokrotnie, dwukrotnie i trzykrotnie. Przerwa pomiędzy podświetleniem a zgaszeniem podświetlenia wynosi 0,5 sekundy i ma na celu przypomnienie o tym, że czas zmienić obszar jamy ustnej. Po upływie 120 sekund urządzenie podświetli się dwukrotnie, a następnie wyłączy.

FUNKCJA PAMIĘCI

Naciśnij i przytrzymaj przycisk zasilania w dowolnym momencie użytkowania szczoteczki, aby użyć funkcji pamięci. Urządzenie wyłączy się, a po ponownym włączeniu przejdzie w ostatnio używany tryb.

CECHY



Szczotka DuPont
Wykonana z tworzywa DuPont, o zaokrąglonej końcówce, charakteryzującej się odpornością na uszkodzenia i zużycie, zapewnia dokładne i delikatne czyszczenie dziecięcych zębów.



Kolorowe podświetlenie
Wesołe, kolorowe wzornictwo w kształcie zwierzątka sprawi, że dzieci pokochają mycie zębów i wyrobią w sobie zdrowy nawyk.



Silikonowa powierzchnia
Unikalna i oryginalna trójwymiarowa powierzchnia silikonowa jest miła w dotyku i zapewnia wygodny uchwyt, który sprawi, że dzieci polubią mycie zębów.



Stopień wodoodporności IPX7
Urządzenie posiada stopień wodoodporności IPX7 i może być całkowicie zanurzone w wodzie – można myć zęby nawet w trakcie kąpieli.

ZAWARTOŚĆ OPAKOWANIA

- Szczoteczka do zębów
- Wymienna główka szczoteczki 2 szt.
- Instrukcja

UWAGA

1. Normalna temperatura pracy urządzenia wynosi 0-50°C.
2. Jeśli urządzenie nie będzie używane przez dłuższy czas, wyjmij baterię i przechowuj urządzenie w opakowaniu w chłodnym miejscu.
3. Po myciu zębów pozostaw szczoteczkę do wyschnięcia.
4. Podczas działania urządzenie osiąga swoją maksymalną moc wyjściową. Nie należy używać produktu nieprzerwanie przez dłuższy czas. Jednorazowy czas użytkowania nie powinien przekraczać 10 minut.
5. W trakcie mycia zębów dzieci nie powinny chodzić ani biegać.
6. Upewnij się, że dzieci w trakcie mycia zębów zawsze znajdują się pod nadzorem osoby dorosłej.



Wyprodukowano w Chinach dla Innogio sp. z o.o.
ul. Ostródzka 74H, 03-289 Warszawa, Polska
www.innogio.pl

Data wydania: 05/2021

innogio

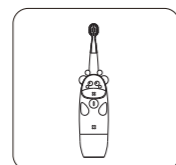
GIO-450PINK
GIO-450BLUE

GIO giraffe

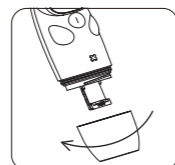
Sonic Toothbrush For Children

USE STEPS

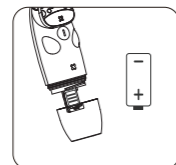
FIRST USE




1. Take out the toothbrush.



2. Turn the bottom cover counterclockwise and open the bottom cover.

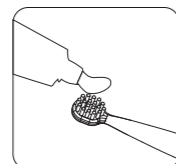


3. Take out the battery and the protective film, and replace the battery (Positive down).

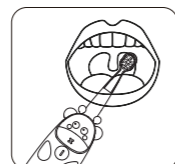


4. Put back the bottom cover and screw it clockwise.


USAGE



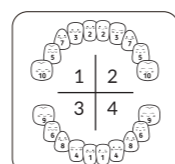
1. Squeeze toothpaste on the brush.




2. Put the toothbrush in your mouth.



3. To select an appropriate gear, gently press the switch. The timer counts down 2 minutes of brushing. There is also a reminder for changing the brushing area every 30 seconds. Press and hold for 3 sec. to turn it off.



4. Brush in line with dentists' recommendations: each tooth area shall be brushed for 30 sec. for cleaner teeth.



5. Rinse your mouth with water and clean the toothbrush with water after brushing your teeth.

PRODUCT INFORMATION

Name: InnoGIO GIOgiraffe Sonic Toothbrush For Children
Model: GIO-450PINK / GIO-450BLUE
Power supply: 1x AAA battery (no battery included)
Product size: 160.5 x 35 x 35 mm
Rated voltage: 1.5 V
Rated power: 0.51 W
Rated current: 0.34 A
Waterproof grade: IPX7

FUNCTIONS

FOUR GEARS

- First Gear Seven-color Mode: turn the device on and it will display different colors: red, orange, yellow, green, blue, indigo and purple, the interval of color change is 0.5 sec. without vibration, the total brushing time is 1 minute. This gear is recommended for children who do not tolerate vibrations.
- Second Gear Gentle Brushing Mode: Second Gear Gentle brushing Mode with 12,000 pulsating strokes per minute: the light remains unchanged for 2 minutes. This gear is recommended for children aged 2-5 years.
- Third Gear Standard Brushing Mode: Third Gear Standard Brushing Mode with 16,000 pulsating strokes per minute: the light changes to the next color after the second gear, the total brushing time is 2 minutes. This gear is recommended for children aged 5-8 years.
- Fourth Gear Strong Brushing Mode: Fourth Gear Strong Brushing Mode with 20 000 pulsating strokes per minute: the light changes to the next color after the third gear, the total brushing time is 2 minutes. This gear is recommended for children aged 8-12 years.

2-MINUTE TIMING

For the second, third and fourth gear modes, after 30 sec., 60 sec. and 90 sec., the lights flash once, twice and three times respectively, and the engine stops for one time, two times and three times, respectively. The flashing and stopping time is 0.5 sec. to remind the user to change the brushing area 120 sec., the light flashes twice, and then it will turn off.

MEMORY FUNCTION

The device can enter the memory mode in every gear. Press and hold to turn off or shut down automatically. Next time you turn the device on, it will automatically enter the last used.

CHARACTERISTICS



DuPont Brush
The brush is made of DuPont material, with a rounded end, which is strong and wear-resistant. It protects the baby's gums while cleaning teeth efficiently.



Colorful Lights
The toothbrush has a cute animal design with a colorful glare – children will love it, while learning the good habit of teeth brushing.



Silicone Sleeve Design
The unique and creative silicone design is three-dimensional, providing a more comfortable and smoother feeling. Kids will love the feeling of tooth brushing.



IPX7 Waterproof
The waterproofing grade of the device is IPX7, which means the toothbrush can be washed entirely, and even used during bathing.

CONTENTS OF THE PACKAGE

- Toothbrush
- Replaceable brush head 2 pcs
- Instruction

ATTENTIONS

1. The normal working temperature is 0-50°C.
2. If the device is not used for a long time, please remove the battery, and store the toothbrush in the box, in a cool place.
3. Leave the toothbrush head to dry after brushing teeth.
4. When the product is in use, it reaches its maximum output power. The product mustn't work continuously for a long time. Generally, each use time should not exceed 10 minutes.
5. Never walk or run when using the toothbrush.
6. Make sure that children are always supervised by an adult while brushing their teeth.

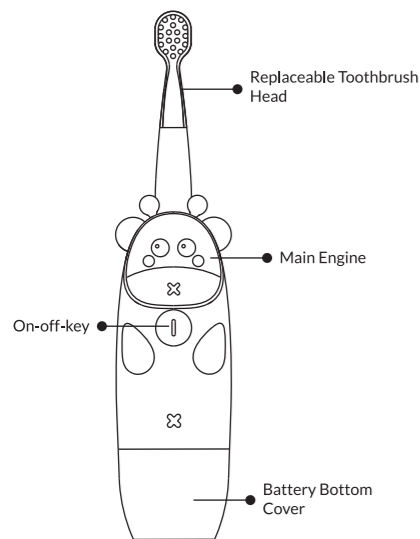


Produced in China for Innogio sp. z o.o.
Ostródzka street 74H, 03-289 Warsaw, Poland
www.innogio.com

Date of issue: 05/2021

innogio

PRODUCT STRUCTURE



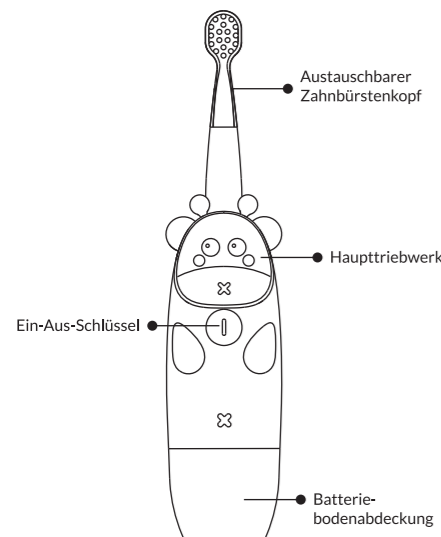
innogio

GIO-450PINK
GIO-450BLUE

GIO giraffe

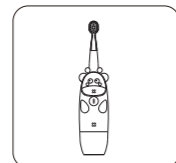
Schallzahnbürste
für Kinder

PRODUKTSTRUKTUR

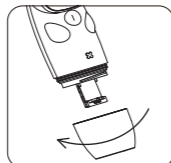


VERWENDEN SIE SCHRITTE

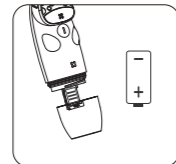
ERSTE BENUTZUNG




1. Nehmen Sie die Zahnbürste heraus.



2. Drehen Sie die untere Abdeckung gegen den Uhrzeigersinn und öffnen Sie die untere Abdeckung.

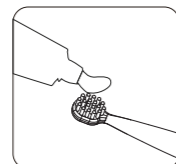


3. Nehmen Sie die Batterie und die Schutzfolie heraus und tauschen Sie die Batterie aus (positiv nach unten).

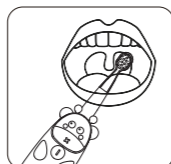


4. Setzen Sie die untere Abdeckung wieder auf und schrauben Sie sie im Uhrzeigersinn fest.


VERWENDUNG



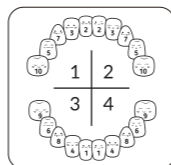
1. Drücken Sie die Zahnpasta auf die Bürste.




2. Nehmen Sie die Zahnbürste in den Mund.



3. Um einen geeigneten Gang zu wählen, drücken Sie vorsichtig den Schalter. Der Timer zählt 2 Minuten Bürsten herunter. Es gibt auch eine Erinnerung daran, den Bürstenbereich alle 30 Sekunden zu wechseln. Halten Sie 3 Sekunden lang gedrückt, um es auszuschalten.



4. Putzen Sie gemäß den Empfehlungen des Zahnarztes: Jeder Zahnbereich muss 30 Sekunden lang geputzt werden, um sauberere Zähne zu erhalten.



5. Spülen Sie Ihren Mund mit Wasser aus und reinigen Sie die Zahnbürste nach dem Zähneputzen mit Wasser.

PRODUKTINFORMATION

Name: InnoGIO GIOgiraffe - Schallzahnbürste für Kinder
Modell: GIO-450PINK / GIO-450BLUE
Stromversorgung: 1x AAA-Batterie (keine Batterie enthalten)
Produktgröße: 160,5 x 35 x 35 mm
Nennspannung: 1,5 V
Nennleistung: 0,51 W.
Nennstrom: 0,34 A.
Wasserdichte Qualität: IPX7

FUNKTIONEN

VIER GÄNGE

- Erster Gang Siebenfarben-Modus: Schalten Sie das Gerät ein und es werden verschiedene Farben angezeigt: Rot, Orange, Gelb, Grün, Blau, Indigo und Lila. Das Intervall für den Farbwechsel beträgt 0,5 ohne Vibration. Die gesamte Bürstzeit beträgt 1 Minute. Diese Ausrüstung wird für Kinder empfohlen, die keine Vibrationen vertragen.
- Schonendes Bürsten im zweiten Gang: Sanfter Bürstenmodus im zweiten Gang mit 12.000 pulsierenden Hüben pro Minute: Das Licht bleibt 2 Minuten lang unverändert. Diese Ausrüstung wird für Kinder im Alter von 2-5 Jahren empfohlen.
- Standard-Bürst modus für den dritten Gang mit 16.000 pulsierenden Hüben pro Minute: Das Licht wechselt nach dem zweiten Gang zur nächsten Farbe, die Gesamtbürstzeit beträgt 2 Minuten. Diese Ausrüstung wird für Kinder im Alter von 5-8 Jahren empfohlen.
- Starker Bürstmodus im vierten Gang mit 20.000 pulsierenden Hüben pro Minute: Das Licht wechselt nach dem dritten Gang zur nächsten Farbe, die gesamte Bürstzeit beträgt 2 Minuten. Diese Ausrüstung wird für Kinder im Alter von 8-12 Jahren empfohlen.

2-MINUTEN-TIMING

Für den zweiten, dritten und vierten Gang blinken die Lichter nach 30, 60 und 90 Sekunden einmal, zweimal und dreimal, und der Motor stoppt einmal, zweimal bzw. dreimal. Die Blink- und Stopppzeit beträgt 0,5 Sekunden, um den Benutzer daran zu erinnern, den Bürstenbereich zu ändern. In den 120er Jahren blinkt das Licht zweimal und erlischt dann.

SPEICHERFUNKTION

Das Gerät kann in jedem Gang in den Speichermodus wechseln. Halten Sie gedrückt, um das Gerät automatisch auszuschalten oder herunterzufahren. Wenn Sie das Gerät das nächste Mal einschalten, wird automatisch das zuletzt verwendete Gerät eingegeben.

EIGENSCHAFTEN



DuPont Pinsel
Die Bürste besteht aus DuPont-Material mit einem abgerundeten Ende, das stark und verschleißfest ist. Es schützt das Zahnfleisch des Babys und reinigt die Zähne effizient.



Bunte Lichter
Die Zahnbürste hat ein süßes Tierdesign mit einem farbenfrohen Glanz - Kinder werden es lieben, während sie die gute Angewohnheit des Zähneputzens lernen.



Silikonhülsen-Design
Das einzigartige und kreative Silikon-Design ist dreidimensional und bietet ein komfortableres und geschmeidigeres Gefühl. Kinder werden das Gefühl des Zähneputzens lieben.



IPX7 wasserdicht
Die Wasserdichtigkeit des Geräts ist IPX7, was bedeutet, dass die Zahnbürste vollständig gewaschen und sogar während des Badens verwendet werden kann.

innoGIO

INHALT DES PAKETS

- Zahnbürste
- Austauschbarer Bürstenkopf 2 Stk
- Anweisung

AUFMERKSAMKEITEN

1. Die normale Arbeitstemperatur beträgt 0-50°C.
2. Wenn das Gerät längere Zeit nicht benutzt wird, entfernen Sie bitte den Akku und bewahren Sie die Zahnbürste an einem kühlen Ort in der Box auf.
3. Lassen Sie den Zahnbürstenkopf nach dem Zähneputzen trocknen.
4. Wenn das Produkt verwendet wird, erreicht es seine maximale Ausgangsleistung. Das Produkt darf nicht lange ununterbrochen funktionieren. Im Allgemeinen sollte jede Verwendungszeit 10 Minuten nicht überschreiten.
5. Gehen oder rennen Sie niemals, wenn Sie die Zahnbürste verwenden.
6. Stellen Sie sicher, dass Kinder beim Zähneputzen immer von einem Erwachsenen beaufsichtigt werden.



Ausgabedatum: 05/2021

Produziert in China für InnoGIO sp. z o.o.
Ostródzka Str.74H, 03-289 Warszawa, Polen
www.innogio.com

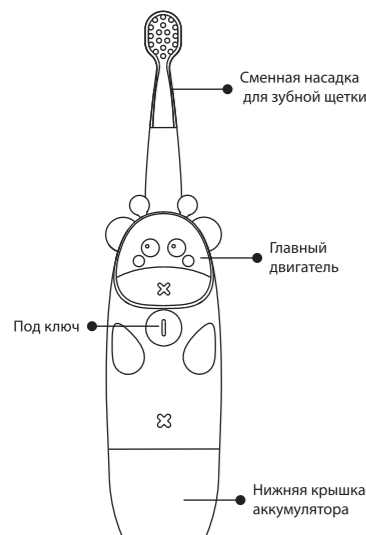
innoGIO

GIO-450PINK
GIO-450BLUE

GIO giraffe

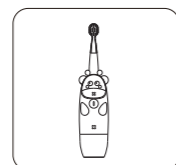
Zвуковая зубная щетка
для детей

СТРУКТУРА ПРОДУКТА

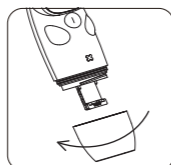


ПОШАГОВОЕ ИСПОЛЬЗОВАНИЕ ЗУБНОЙ ЩЕТКИ

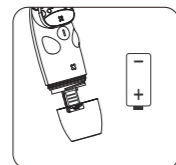
ПЕРВОЕ ИСПОЛЬЗОВАНИЕ




1. Достаньте щетку из упаковки.



2. Откройте нижнюю крышку, повернув ее против часовой стрелки.

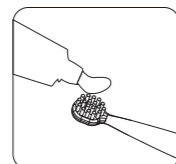


3. Снимите защитную пленку, затем поместите батарею в батарейный отсек (положительной стороной вниз).

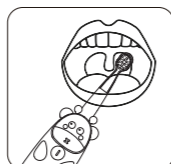


4. Установите нижнюю крышку на место, повернув ее по часовой стрелке.


ИСПОЛЬЗОВАНИЕ ЗУБНОЙ ЩЕТКИ



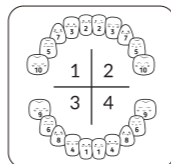
1. Выдавите зубную пасту на щетку.




2. Положите зубную щетку в рот.



3. Осторожно нажмите кнопку питания, чтобы выбрать правильный режим. Запустится 2-минутный таймер - каждые 30 секунд между подсветкой и выключением подсветки будет 0,5-секундная пауза, чтобы напомнить вам об изменении области рта. Нажмите и удерживайте 3 секунды, чтобы выключить.



4. Чистите зубы в соответствии с рекомендациями: чистите каждую область рта в течение 30 секунд.



5. Прополощите рот водой. После чистки зубов промойте зубную щетку водой.

ИНФОРМАЦИЯ О ТОВАРЕ

Название: InnoGIO GIOgiraffe Звуковая зубная щетка для детей
Модель: GIO-450PINK / GIO-450BLUE
Источник питания: батарея 1x AAA (батарея в комплект не входит)
Размер продукта: 160,5 x 35 x 35 мм
Номинальное напряжение: 1,5 В
Номинальная мощность: 0,51 Вт
Номинальный ток: 0,34 А
Класс водонепроницаемости: IPX7

ФУНКЦИИ

ЧЕТЫРЕ РЕЖИМА НА ВЫБОР

- Первый режим - 7 цветов: после включения этого режима зубная щетка будет светиться разными цветами в следующем порядке: красный, оранжевый, желтый, зеленый, синий, индиго и фиолетовый; интервал между каждым цветом - 0,5 секунды (без вибрации), выделение длится 1 минуту. Этот режим рекомендуется детям, чувствительным к вибрации.
- Второй режим - Бережная чистка, 12 000 пульсирующих движений в минуту: подсветка остается включенной в течение 2 минут. Этот режим рекомендуется детям от 2 до 5 лет.
- Третий режим Стандартная чистка с частотой 16 000 пульсирующих движений в минуту: подсветка переключится на второй режим и будет длиться 2 минуты. Этот режим рекомендуется детям в возрасте 5-8 лет.
- Четвертый режим - Сильная чистка с 20000 пульсирующих движений в минуту: подсветка перейдет из второго режима и будет длиться 2 минуты. Этот режим рекомендуется детям 8-12 лет.

ДУХМИНУТНАЯ ЧИСТКА

В режимах 2-4 устройство будет мигать один, два и три раза через 30, 60 и 90 секунд подряд; вибрация отключится один, два и три раза. Интервал между подсветкой и выключением подсветки составляет 0,5 секунды, чтобы напомнить вам, что пора сменить область рта. Через 120 секунд устройство дважды загорится, а затем выключится.

ФУНКЦИЯ ПАМЯТИ

Нажмите и удерживайте кнопку питания в любое время при использовании зубной щетки, чтобы использовать функцию памяти. Устройство выключится, а при повторном включении перейдет в последний использованный режим.

ОСОБЕННОСТИ



Кисть DuPont
Изготовлен из материала DuPont, с закругленным наконечником, устойчивым к повреждениям и износу, обеспечивает тщательную и бережную чистку детских зубов.



Цветная подсветка
Веселый, красочный дизайн в виде питомца заставит детей полюбить чистку зубов и выработать здоровую привычку.



Силиконовая поверхность
Уникальная и оригинальная трехмерная силиконовая поверхность приятна на ощупь и обеспечивает удобный захват, что доставит удовольствие детям чистить зубы.



Класс водонепроницаемости IPX7
Устройство имеет водонепроницаемость IPX7 и может быть полностью погружено в воду - вы можете чистить зубы даже во время купания.

innoGIO

В КОМПЛЕКТЕ

- Зубная щетка
- Сменная насадка-щетка 2 шт.
- Инструкция

ОСТОРОЖНОСТЬ

1. Нормальная рабочая температура устройства 0-50°C.
2. Если устройство не будет использоваться в течение длительного периода времени, извлеките аккумулятор и храните устройство в упаковке в прохладном месте.
3. После чистки зубов дайте зубной щетке высохнуть.
4. Во время работы устройство достигает максимальной выходной мощности. Не используйте продукт непрерывно в течение длительного периода времени. Одноразовое использование не должно превышать 10 минут.
5. Дети не должны ходить или бегать во время чистки зубов.
6. Следите за тем, чтобы дети всегда чистили зубы под присмотром взрослых.



Дата выпуска: 05/2021

Произведено в Китае для InnoGIO sp. z o.o.
улица Ostródzka 74H, 03-289 Варшава, Польша
www.innogio.com

innoGIO