



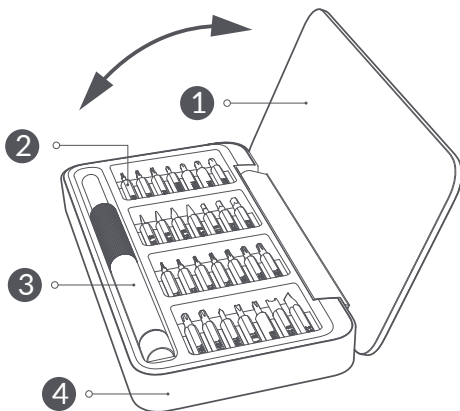
Zestaw wkrętek precyzyjnych  
HOTO QWLSD009, 28 elementów

Instrukcja obsługi

# Opis produktu

Dziękujemy za zakup wkrętaków precyzyjnych HOTO.

Prosimy o uważne przeczytanie niniejszej instrukcji przed użyciem i zachowanie jej na przyszłość.



1. Pokrywa pudełka do przechowywania
2. Końcówka/Bit
3. Uchwyt wkrętaka
4. Podstawa pudełka do przechowywania

## Stosowanie produktu

Otwieranie/zamykanie pokrywy

- Otwórz pokrywę pudełka (maksymalny kąt otwarcia wynosi 115°).
- Zakmnij pudełko do przechowywania.

Przechowywanie końcówek

- Bity są przechowywane w podstawie magnetycznie.
- Po użyciu, włóż końcówkę do gniazda końcówki, zostanie ona automatycznie zamocowana.

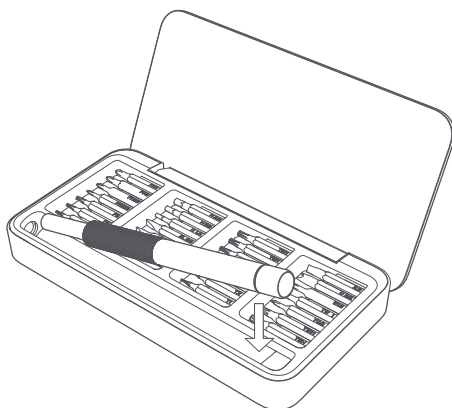


## Sposób użycia wkrętaka

- Końcówkę można włożyć bezpośrednio do uchwyty wkrętaka.
- Po włożeniu końcówki do uchwyty wkrętaka wytwarza się siła magnetyczna, dzięki której można przykręcić większość wkrętów.

## Przechowywanie uchwyty wkrętaka

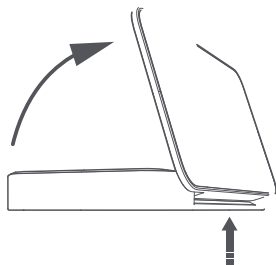
- Włóż końcówkę wkrętaka precyzyjnego do okrągłego otworu i naciśnij ją, aby ją przechować.



Ilustracje produktu, akcesoriów i interfejsu użytkownika w instrukcji obsługi służą wyłącznie celom poglądowym. Ze względu na aktualizacje i ulepszenia produktu, rzeczywisty produkt może nieznacznie różnić się od przedstawionego na schemacie. Należy zapoznać się z faktycznym produktem.

## Środki ostrożności

- Zbyt szybkie obracanie pokrywy pudełka do góry może spowodować przycięcie palców. Nie należy wkładać palców w pozycji pokazanej na rysunku podczas otwierania i zamykania.
- Przed użyciem tego produktu należy upewnić się, że zasilanie urządzeń będących pod napięciem zostało odcięte.
- Ten produkt nie jest zabawką i nie powinien być używany przez dzieci. Wkrętak powinien być obsługiwany wyłącznie przez osoby w wieku co najmniej 16 lat.
- Moment obrotowy podany w parametrach produktu to moment obrotowy wkrętaka, a nie moment obrotowy końcówki.
- Ten produkt jest przeznaczony do precyzyjnej konserwacji. Należy wybrać bity, które pasują do śrub i unikać nadmiernej siły, aby zapobiec uszkodzeniu śruby lub końcówki.



⚠ Należy uważać, aby nie dopuścić do przytrzaśnięcia dłoni i palców podczas otwierania i zamykania pudełka.

## Specyfikacja

Model: QWLSD009

Waga netto: 216g

Maksymalny ręczny moment obrotowy: 2N x m

Materiał końcówki: Stal stopowa S2

Specyfikacja końcówki: C4×L28mm

Model końcówki:

Y0.6/TW1/PH000/PH00/PH0/PH1/SL1.5/SL2/SL2.5/SL3/W1.5/P2/P5/P6/T1/T2/  
T3/T4/T5H/T6H/T8H/T9H/T10H/H1.5/H2/H2.5/U2.6 /▲ 2.3

Wymiary pudełka do przechowywania: 149,5x78x19,5mm

Wymiary wkrętaka: 126,5x10,1x10,1mm

## Ochrona środowiska



Zużyty sprzęt elektroniczny oznakowany zgodnie z dyrektywą Unii Europejskiej, nie może być umieszczany łącznie z innymi odpadami komunalnymi. Podlega on selektywnej zbiórce i recyklingowi w wyznaczonych punktach. Zapewniając jego prawidłowe usuwanie, zapobiegasz potencjalnym, negatywnym konsekwencjom dla środowiska naturalnego i zdrowia ludzkiego. System zbierania zużytego sprzętu zgodny jest z lokalnie obowiązującymi przepisami ochrony środowiska dotyczącymi usuwania odpadów. Szczegółowe informacje na ten temat można uzyskać w urzędzie miejskim, zakładzie oczyszczania lub sklepie, w którym produkt został zakupiony.

**CE** Produkt spełnia wymagania dyrektyw tzw. Nowego Podejścia Unii Europejskiej (UE), dotyczących zagadnień związanych z bezpieczeństwem użytkowania, ochroną zdrowia i ochroną środowiska, określających zagrożenia, które powinny zostać wykryte i wyeliminowane.